

会員各位

2023年1月度 特殊鋼流通統計調査集計表

一般社団法人 全日本特殊鋼流通協会
調査研究委員会
委員長 井上 寿一

拝啓 平素は当協会の統計事業にご協力いただきまして有難うございます。

1月度の標記統計調査の集計が出来ましたのでご報告申し上げます。

敬具

【今月の傾向】 今月は、受入（前年同月比12.8%減）、販売（同15.3%減）が減少し、在庫（前月比2.5%増）は増加しています。

(1) 販売量は ①地区別では、広島・九州（前年同月比1.7%増）が増加し、東京（同9.0%減）、大阪（同22.4%減）、名古屋（同9.2%減）、東北・北関東（同11.9%減）、埼玉・神奈川（同39.6%減）、新潟・静岡（同24.9%減）は減少しています。

②鋼種別では、機械構造用炭素鋼（前年同月比13.0%減）、構造用合金鋼（同17.7%減）、炭素工具鋼（同18.9%減）、合金工具鋼（同7.9%減）、高速度工具鋼（同14.9%減）、その他工具鋼（同40.2%減）、軸受鋼（同20.7%減）、ステンレス鋼（同25.9%減）、その他特殊用途鋼（同7.1%減）いずれも減少しました。

(2) 在庫量は346,768トで前月比8,353ト増加しました。

回答率47.6% 120ヶ所 ※調査票送付先252ヶ所

(単位:t)

鋼種		前月末在庫	受入	販売	前年同月比	月末在庫	在庫前月比
構造用鋼	機械構造用炭素鋼	137,222	63,630	59,751	87.0%	141,101	102.8%
	構造用合金鋼	85,535	41,023	39,116	82.3%	87,442	102.2%
	計	222,757	104,653	98,867	85.1%	228,543	102.6%
工具鋼	炭素工具鋼	6,690	2,988	2,817	81.1%	6,861	102.6%
	合金工具鋼	43,777	4,870	4,711	92.1%	43,936	100.4%
	高速度工具鋼	1,467	124	172	85.1%	1,419	96.7%
	その他工具鋼	5,407	406	310	59.8%	5,503	101.8%
	計	57,341	8,388	8,010	86.0%	57,719	100.7%
特殊用途鋼	軸受鋼	14,843	7,590	6,889	79.3%	15,544	104.7%
	ステンレス鋼	24,357	8,106	6,527	74.1%	25,936	106.5%
	その他特殊用途鋼	19,117	9,018	9,109	92.9%	19,026	99.5%
	計	58,317	24,714	22,525	82.5%	60,506	103.8%
合計		338,415	137,755	129,402	84.7%	346,768	102.5%

(単位:t)

支部別	構造用鋼・機械構造用炭素鋼			
	前月末在庫	受入	販売	月末在庫
東京	35,892	17,151	16,817	36,226
大阪	59,245	30,194	26,976	62,463
名古屋	24,795	12,875	12,842	24,828
その他	17,290	3,410	3,116	17,584
計	137,222	63,630	59,751	141,101

支部別	構造用鋼・構造用合金鋼			
	前月末在庫	受入	販売	月末在庫
東京	27,423	15,543	15,040	27,926
大阪	29,367	15,394	13,640	31,121
名古屋	21,092	8,800	9,055	20,837
その他	7,653	1,286	1,381	7,558
計	85,535	41,023	39,116	87,442

支部別	構造用鋼・計			
	前月末在庫	受入	販売	月末在庫
東京	63,315	32,694	31,857	64,152
大阪	88,612	45,588	40,616	93,584
名古屋	45,887	21,675	21,897	45,665
その他	24,943	4,696	4,497	25,142
小計	222,757	104,653	98,867	228,543

<参考>

(単位:t)

鋼種		前年同月販売	当月販売	前年同月比
構造用鋼	機械構造用炭素鋼	68,645	59,751	87.0%
	構造用合金鋼	47,533	39,116	82.3%
	計	116,178	98,867	85.1%
工具鋼	炭素工具鋼	3,474	2,817	81.1%
	合金工具鋼	5,115	4,711	92.1%
	高速度工具鋼	202	172	85.1%
	その他工具鋼	518	310	59.8%
	計	9,309	8,010	86.0%
特殊用途鋼	軸受鋼	8,682	6,889	79.3%
	ステンレス鋼	8,808	6,527	74.1%
	その他特殊用途鋼	9,810	9,109	92.9%
	計	27,300	22,525	82.5%
合計		152,787	129,402	84.7%

(単位:t)

支部別	工具鋼・炭素工具鋼			
	前月末在庫	受入	販売	月末在庫
東京	819	316	330	805
大阪	3,451	2,138	1,947	3,642
名古屋	431	151	122	460
その他	1,989	383	418	1,954
計	6,690	2,988	2,817	6,861

支部別	工具鋼・合金工具鋼			
	前月末在庫	受入	販売	月末在庫
東京	11,967	1,733	1,609	12,091
大阪	5,591	1,136	1,247	5,480
名古屋	20,092	960	936	20,116
その他	6,127	1,041	919	6,249
計	43,777	4,870	4,711	43,936

支部別	工具鋼・高速度工具鋼			
	前月末在庫	受入	販売	月末在庫
東京	449	45	87	407
大阪	93	18	17	94
名古屋	735	31	37	729
その他	190	30	31	189
計	1,467	124	172	1,419

支部別	工具鋼・その他工具鋼			
	前月末在庫	受入	販売	月末在庫
東京	283	51	51	283
大阪	97	128	33	192
名古屋	4,855	188	185	4,858
その他	172	39	41	170
計	5,407	406	310	5,503

支部別	工具鋼・計			
	前月末在庫	受入	販売	月末在庫
東京	13,518	2,145	2,077	13,586
大阪	9,232	3,420	3,244	9,408
名古屋	26,113	1,330	1,280	26,163
その他	8,478	1,493	1,409	8,562
小計	57,341	8,388	8,010	57,719

(単位:t)

支部別	特殊用途鋼・軸受鋼			
	前月末在庫	受入	販売	月末在庫
東京	1,298	971	848	1,421
大阪	11,131	6,283	5,649	11,765
名古屋	1,932	271	320	1,883
その他	482	65	72	475
計	14,843	7,590	6,889	15,544

支部別	特殊用途鋼・ステンレス鋼			
	前月末在庫	受入	販売	月末在庫
東京	7,733	2,518	2,417	7,834
大阪	10,230	2,548	1,221	11,557
名古屋	5,033	2,856	2,696	5,193
その他	1,361	184	193	1,352
計	24,357	8,106	6,527	25,936

支部別	特殊用途鋼・その他特殊用途鋼			
	前月末在庫	受入	販売	月末在庫
東京	4,063	1,807	1,942	3,928
大阪	9,907	4,616	4,429	10,094
名古屋	4,248	2,408	2,555	4,101
その他	899	187	183	903
計	19,117	9,018	9,109	19,026

支部別	特殊用途鋼・計			
	前月末在庫	受入	販売	月末在庫
東京	13,094	5,296	5,207	13,183
大阪	31,268	13,447	11,299	33,416
名古屋	11,213	5,535	5,571	11,177
その他	2,742	436	448	2,730
小計	58,317	24,714	22,525	60,506

支部別	総合計			
	前月末在庫	受入	販売	月末在庫
東京	89,927	40,135	39,141	90,921
大阪	129,112	62,455	55,159	136,408
名古屋	83,213	28,540	28,748	83,005
その他	36,163	6,625	6,354	36,434
合計	338,415	137,755	129,402	346,768

2022年度 特殊鋼流通調査推移表(鋼種別)

(単位:t)

			4月	5月	6月	7月	8月	9月	10月	11月	12月	1月	2月	3月	合計	
鋼種別	機械構造用炭素鋼	受 入	68,758	65,678	71,625	69,276	66,372	73,102	70,281	67,845	68,044	63,630				
		販 売	72,783	62,673	71,542	71,591	64,096	75,162	69,576	71,100	66,546	59,751				
		月末在庫	137,285	140,290	140,373	138,058	140,334	138,274	138,979	135,724	137,222	141,101				
	構造用合金鋼	受 入	48,565	46,518	44,934	45,305	43,627	46,304	48,566	48,566	47,080	42,263	41,023			
		販 売	49,409	42,195	44,397	47,782	42,978	49,647	44,775	46,742	44,997	44,997	39,116			
		月末在庫	84,451	88,774	89,311	86,834	87,483	84,140	87,931	88,269	88,269	85,535	87,442			
	構造用鋼計	受 入	117,323	112,196	116,559	114,581	109,999	119,406	118,847	118,847	114,925	110,307	104,653	-	-	
		販 売	122,192	104,868	115,939	119,373	107,074	124,809	114,351	117,842	117,842	111,543	98,867	-	-	
		月末在庫	221,736	229,064	229,684	224,892	227,817	222,414	226,910	226,910	223,993	222,757	228,543	-	-	
	炭素工具鋼	受 入	4,515	3,482	2,639	3,485	2,902	2,686	4,009	4,009	3,356	2,924	2,988			
		販 売	4,625	2,921	3,040	3,116	2,885	3,161	3,363	3,363	3,271	2,915	2,817			
		月末在庫	5,879	6,440	6,039	6,408	6,425	5,950	6,596	6,596	6,681	6,690	6,861			
	合金工具鋼	受 入	7,216	6,189	6,012	5,721	5,265	5,369	5,488	5,488	4,901	4,879	4,870			
		販 売	6,118	5,163	5,626	5,277	5,115	5,458	5,099	5,099	5,280	5,116	4,711			
		月末在庫	42,087	43,113	43,499	43,943	44,093	44,004	44,393	44,393	44,014	43,777	43,936			
	高速度工具鋼	受 入	230	237	298	229	220	273	249	249	193	249	124			
		販 売	250	227	292	194	201	219	207	207	206	217	172			
		月末在庫	1,282	1,292	1,298	1,333	1,352	1,406	1,448	1,448	1,435	1,467	1,419			
	その他工具鋼	受 入	581	485	645	569	463	369	469	469	551	541	406			
		販 売	459	369	702	535	536	431	465	465	570	526	310			
		月末在庫	5,449	5,565	5,508	5,542	5,469	5,407	5,411	5,411	5,392	5,407	5,503			
工具鋼計	受 入	12,542	10,393	9,594	10,004	8,850	8,697	10,215	10,215	9,001	8,593	8,388	-	-		
	販 売	11,452	8,680	9,660	9,122	8,737	9,269	9,134	9,327	9,327	8,774	8,010	-	-		
	月末在庫	54,697	56,410	56,344	57,226	57,339	56,767	57,848	57,848	57,522	57,341	57,719	-	-		
軸 受 鋼	受 入	8,238	8,555	8,559	8,232	6,848	8,480	8,480	7,286	8,147	7,420	7,590				
	販 売	8,267	7,845	8,767	7,761	7,284	8,166	8,131	8,131	8,120	7,536	6,889				
	月末在庫	14,926	15,636	15,428	15,899	15,463	15,777	14,932	14,932	14,959	14,843	15,544				
ステンレス鋼	受 入	9,004	8,908	10,353	8,796	8,113	9,230	9,508	9,508	9,592	8,723	8,106				
	販 売	9,107	7,478	9,098	8,289	8,270	9,776	8,190	8,907	8,907	9,589	6,527				
	月末在庫	20,731	22,161	23,416	23,923	23,766	23,220	24,538	24,538	25,223	24,357	25,936				
その他特殊用途鋼	受 入	12,928	10,249	10,382	10,547	8,979	12,254	11,527	11,527	10,967	10,207	9,018				
	販 売	11,701	9,601	10,839	10,490	9,787	12,536	11,749	11,749	11,872	10,423	9,109				
	月末在庫	21,302	21,950	21,493	21,550	20,742	20,460	20,238	20,238	19,333	19,117	19,026				
特殊用途鋼計	受 入	30,170	27,712	29,294	27,575	23,940	29,964	28,321	28,321	28,706	26,350	24,714	-	-		
	販 売	29,075	24,924	28,704	26,540	25,341	30,478	28,070	28,070	28,899	27,548	22,525	-	-		
	月末在庫	56,959	59,747	60,337	61,372	59,971	59,457	59,708	59,708	59,515	58,317	60,506	-	-		
合 計	受 入	160,035	150,301	155,447	152,160	142,789	158,067	157,383	157,383	152,632	145,250	137,755	-	-		
	販 売	162,719	138,472	154,303	155,035	141,152	164,556	151,555	151,555	156,068	147,865	129,402	-	-		
	月末在庫	333,392	345,221	346,365	343,490	345,127	338,638	344,466	344,466	341,030	338,415	346,768	-	-		

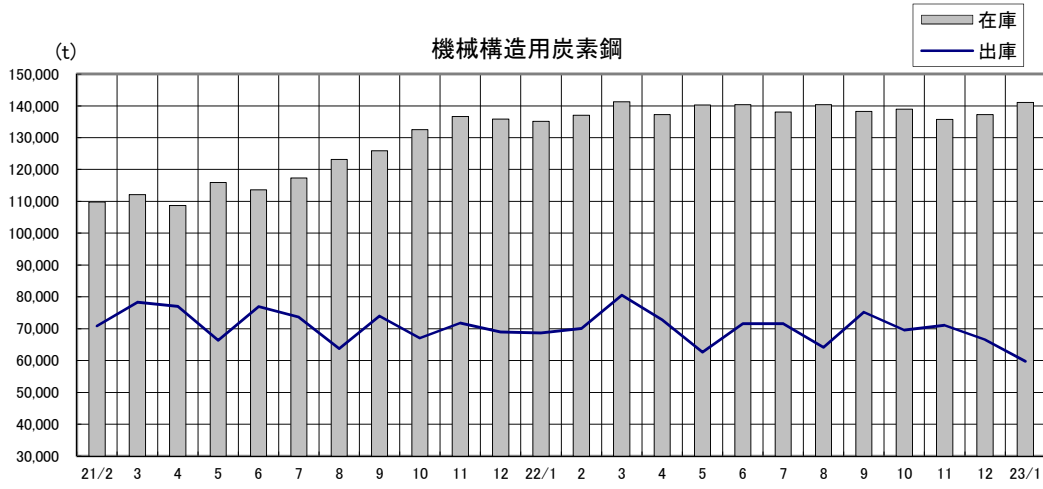
2022年度 特殊鋼流通調査推移表(地区・支部別)

(単位:t)

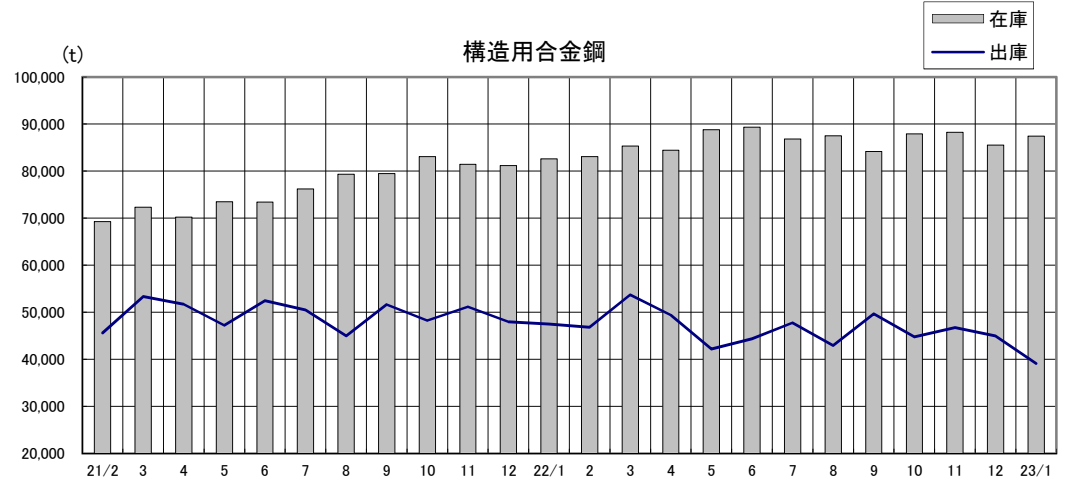
		4月	5月	6月	7月	8月	9月	10月	11月	12月	1月	2月	3月	合計
全	受入	160,035	150,301	155,447	152,160	142,789	158,067	157,383	152,632	145,250	137,755	-	-	
	販売	162,719	138,472	154,303	155,035	141,152	164,556	151,555	156,068	147,865	129,402	-	-	
	月末在庫	333,392	345,221	346,365	343,490	345,127	338,638	344,466	341,030	338,415	346,768	-	-	
東 京	受入	45,700	42,715	43,254	43,069	41,905	45,760	46,266	44,329	43,178	40,135			
	販売	46,157	41,513	42,311	44,317	41,643	45,488	44,536	45,191	41,876	39,141			
	月末在庫	86,326	87,528	88,471	87,223	87,485	87,757	89,487	88,625	89,927	90,921			
大 阪	受入	72,112	64,939	67,816	66,384	62,581	68,839	68,938	67,928	63,733	62,455			
	販売	73,414	58,389	68,058	67,939	61,064	74,715	65,807	68,667	66,564	55,159			
	月末在庫	129,157	135,707	135,465	133,910	135,427	129,551	132,682	131,943	129,112	136,408			
名 古 屋	受入	34,641	35,304	36,355	35,271	31,141	35,727	34,575	33,452	31,491	28,540			
	販売	35,390	30,724	35,979	35,410	31,075	36,837	33,909	35,015	32,501	28,748			
	月末在庫	81,347	85,927	86,303	86,164	86,230	85,120	85,786	84,223	83,213	83,005			
東 北 ・ 北 関 東	受入	2,479	1,766	2,680	2,336	2,090	2,208	2,242	1,899	2,059	2,203			
	販売	2,473	2,335	2,402	2,180	2,238	2,285	2,129	2,078	1,894	1,906			
	月末在庫	15,531	14,962	15,240	15,396	15,248	15,171	15,284	15,105	15,270	15,567			
埼 玉 ・ 神 奈 川	受入	153	170	131	180	55	197	137	68	94	149			
	販売	228	191	150	163	166	140	79	75	122	131			
	月末在庫	442	421	402	419	308	365	423	416	388	406			
新 潟 ・ 静 岡	受入	1,332	1,554	1,452	1,448	1,359	1,438	1,344	1,437	1,237	1,020			
	販売	1,457	1,391	1,522	1,475	1,512	1,521	1,341	1,293	1,191	1,114			
	月末在庫	4,835	4,998	4,928	4,901	4,748	4,665	4,668	4,812	4,858	4,764			
広 島 ・ 九 州	受入	3,618	3,853	3,759	3,472	3,658	3,898	3,881	3,519	3,458	3,253			
	販売	3,600	3,929	3,881	3,551	3,454	3,570	3,754	3,749	3,717	3,203			
	月末在庫	15,754	15,678	15,556	15,477	15,681	16,009	16,136	15,906	15,647	15,697			

特殊鋼流通の出荷・在庫量推移

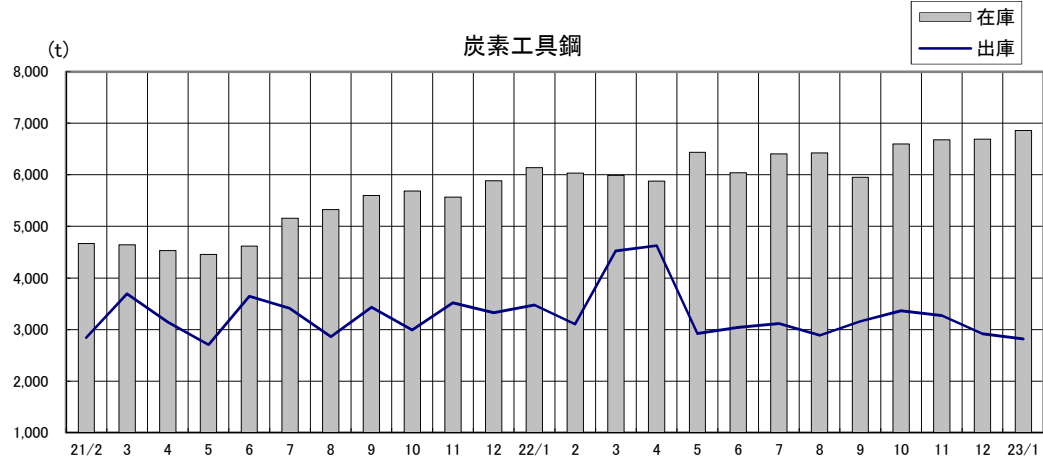
機械構造用炭素鋼



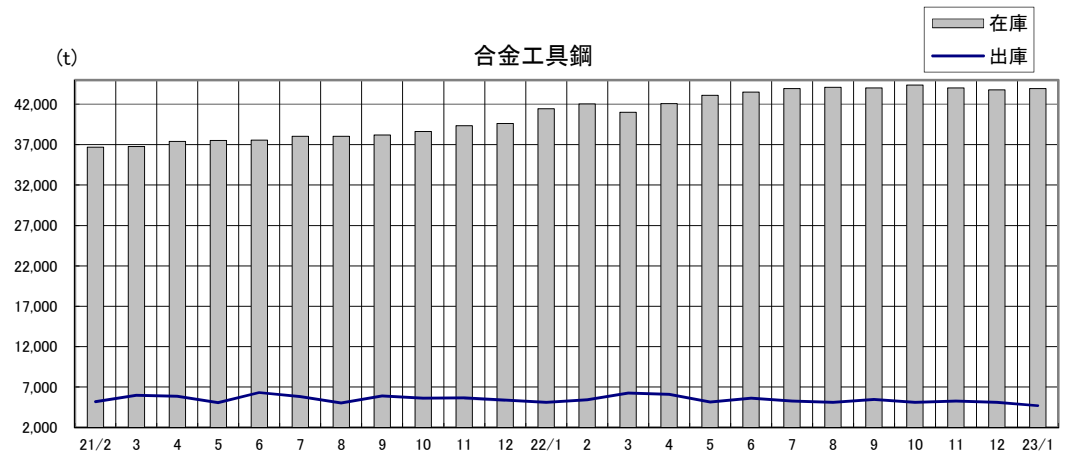
構造用合金鋼



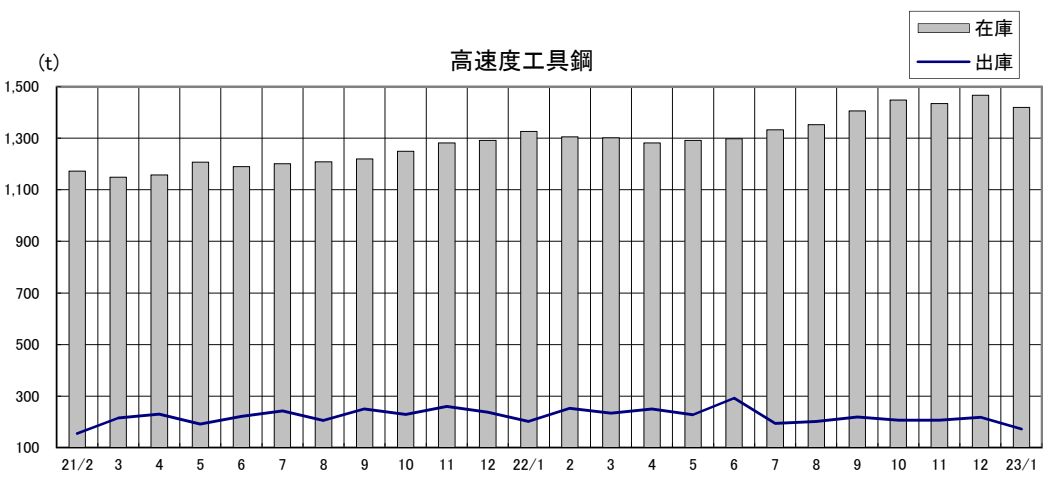
炭素工具鋼



合金工具鋼



高速度工具鋼



その他工具鋼

