

会員各位

2023年2月度 特殊鋼流通統計調査集計表

一般社団法人 全日本特殊鋼流通協会
調 査 研 究 委 員 会
委 員 長 井 上 寿 一

拝啓 平素は当協会の統計事業にご協力いただきまして有難うございます。

2月度の標記統計調査の集計が出来ましたのでご報告申し上げます。

敬具

【今月の傾向】 今月は、受入（前年同月比4.8%減）、販売（同6.8%減）が減少し、在庫（前月比1.7%増）は増加しています。

- (1) 販売量は ①地区別では、埼玉・神奈川（前年同月比20.8%増）が増加し、東京（同3.7%減）、大阪（同7.9%減）、名古屋（同8.1%減）、東北・北関東（同13.9%減）、新潟・静岡（同22.3%減）広島・九州（同4.0%減）は減少しています。
- ②鋼種別では、その他工具鋼（前年同月比14.5%増）が増加し、機械構造用炭素鋼（同5.3%減）、構造用合金鋼（同6.3%減）、炭素工具鋼（同4.7%減）、合金工具鋼（同9.8%減）、高速度工具鋼（同26.2%減）、軸受鋼（同18.7%減）、ステンレス鋼（同2.4%減）、その他特殊用途鋼（同11.4%減）は減少しました。
- (2) 在庫量は352,722トで前月比5,954ト増加しました。

回答率47.6% 120ヶ所 ※調査票送付先252ヶ所

(単位:t)

鋼種		前月末在庫	受入	販売	前年同月比	月末在庫	在庫前月比
構造用鋼	機械構造用炭素鋼	141,101	68,843	66,308	94.7%	143,636	101.8%
	構造用合金鋼	87,442	46,806	43,849	93.7%	90,399	103.4%
	計	228,543	115,649	110,157	94.3%	234,035	102.4%
工具鋼	炭素工具鋼	6,861	2,697	2,955	95.3%	6,603	96.2%
	合金工具鋼	43,936	4,780	4,883	90.2%	43,833	99.8%
	高速度工具鋼	1,419	234	186	73.8%	1,467	103.4%
	その他工具鋼	5,503	576	473	114.5%	5,606	101.9%
	計	57,719	8,287	8,497	92.5%	57,509	99.6%
特殊用途鋼	軸受鋼	15,544	7,082	7,330	81.3%	15,296	98.4%
	ステンレス鋼	25,936	8,944	8,036	97.6%	26,844	103.5%
	その他特殊用途鋼	19,026	10,528	10,516	88.6%	19,038	100.1%
	計	60,506	26,554	25,882	88.9%	61,178	101.1%
合計		346,768	150,490	144,536	93.2%	352,722	101.7%

(単位:t)

支部別	構造用鋼・機械構造用炭素鋼			
	前月末在庫	受入	販売	月末在庫
東京	36,226	16,969	17,236	35,959
大阪	62,463	31,762	30,519	63,706
名古屋	24,828	16,804	15,303	26,329
その他	17,584	3,308	3,250	17,642
計	141,101	68,843	66,308	143,636

支部別	構造用鋼・構造用合金鋼			
	前月末在庫	受入	販売	月末在庫
東京	27,926	16,694	17,086	27,534
大阪	31,121	15,974	15,063	32,032
名古屋	20,837	12,627	10,320	23,144
その他	7,558	1,511	1,380	7,689
計	87,442	46,806	43,849	90,399

支部別	構造用鋼・計			
	前月末在庫	受入	販売	月末在庫
東京	64,152	33,663	34,322	63,493
大阪	93,584	47,736	45,582	95,738
名古屋	45,665	29,431	25,623	49,473
その他	25,142	4,819	4,630	25,331
小計	228,543	115,649	110,157	234,035

〈参考〉

(単位:t)

鋼種		前年同月販売	当月販売	前年同月比
構造用鋼	機械構造用炭素鋼	70,040	66,308	94.7%
	構造用合金鋼	46,807	43,849	93.7%
	計	116,847	110,157	94.3%
工具鋼	炭素工具鋼	3,101	2,955	95.3%
	合金工具鋼	5,415	4,883	90.2%
	高速度工具鋼	252	186	73.8%
	その他工具鋼	413	473	114.5%
	計	9,181	8,497	92.5%
特殊用途鋼	軸受鋼	9,016	7,330	81.3%
	ステンレス鋼	8,230	8,036	97.6%
	その他特殊用途鋼	11,872	10,516	88.6%
	計	29,118	25,882	88.9%
合計		155,146	144,536	93.2%

(単位:t)

支部別	工具鋼・炭素工具鋼			
	前月末在庫	受入	販売	月末在庫
東京	805	454	432	827
大阪	3,642	1,688	1,937	3,393
名古屋	460	131	141	450
その他	1,954	424	445	1,933
計	6,861	2,697	2,955	6,603

支部別	工具鋼・合金工具鋼			
	前月末在庫	受入	販売	月末在庫
東京	12,091	1,647	1,640	12,098
大阪	5,480	1,031	1,331	5,180
名古屋	20,116	1,071	903	20,284
その他	6,249	1,031	1,009	6,271
計	43,936	4,780	4,883	43,833

支部別	工具鋼・高速度工具鋼			
	前月末在庫	受入	販売	月末在庫
東京	407	141	91	457
大阪	94	24	22	96
名古屋	729	33	41	721
その他	189	36	32	193
計	1,419	234	186	1,467

支部別	工具鋼・その他工具鋼			
	前月末在庫	受入	販売	月末在庫
東京	283	54	64	273
大阪	192	153	79	266
名古屋	4,858	330	289	4,899
その他	170	39	41	168
計	5,503	576	473	5,606

支部別	工具鋼・計			
	前月末在庫	受入	販売	月末在庫
東京	13,586	2,296	2,227	13,655
大阪	9,408	2,896	3,369	8,935
名古屋	26,163	1,565	1,374	26,354
その他	8,562	1,530	1,527	8,565
小計	57,719	8,287	8,497	57,509

(単位:t)

支部別	特殊用途鋼・軸受鋼			
	前月末在庫	受入	販売	月末在庫
東京	1,421	1,025	832	1,614
大阪	11,765	5,723	6,116	11,372
名古屋	1,883	262	317	1,828
その他	475	72	65	482
計	15,544	7,082	7,330	15,296

支部別	特殊用途鋼・ステンレス鋼			
	前月末在庫	受入	販売	月末在庫
東京	7,834	2,589	2,450	7,973
大阪	11,557	2,824	2,659	11,722
名古屋	5,193	3,333	2,754	5,772
その他	1,352	198	173	1,377
計	25,936	8,944	8,036	26,844

支部別	特殊用途鋼・その他特殊用途鋼			
	前月末在庫	受入	販売	月末在庫
東京	3,928	2,261	2,015	4,174
大阪	10,094	5,466	5,641	9,919
名古屋	4,101	2,637	2,673	4,065
その他	903	164	187	880
計	19,026	10,528	10,516	19,038

支部別	特殊用途鋼・計			
	前月末在庫	受入	販売	月末在庫
東京	13,183	5,875	5,297	13,761
大阪	33,416	14,013	14,416	33,013
名古屋	11,177	6,232	5,744	11,665
その他	2,730	434	425	2,739
小計	60,506	26,554	25,882	61,178

支部別	総合計			
	前月末在庫	受入	販売	月末在庫
東京	90,921	41,834	41,846	90,909
大阪	136,408	64,645	63,367	137,686
名古屋	83,005	37,228	32,741	87,492
その他	36,434	6,783	6,582	36,635
合計	346,768	150,490	144,536	352,722

2022年度 特殊鋼流通調査推移表(鋼種別)

(単位:t)

			4月	5月	6月	7月	8月	9月	10月	11月	12月	1月	2月	3月	合計
鋼種別	機械構造用炭素鋼	受 入	68,758	65,678	71,625	69,276	66,372	73,102	70,281	67,845	68,044	63,630	68,843		
		販 売	72,783	62,673	71,542	71,591	64,096	75,162	69,576	71,100	66,546	59,751	66,308		
		月末在庫	137,285	140,290	140,373	138,058	140,334	138,274	138,979	135,724	137,222	141,101	143,636		
	構造用合金鋼	受 入	48,565	46,518	44,934	45,305	43,627	46,304	48,566	47,080	42,263	41,023	46,806		
		販 売	49,409	42,195	44,397	47,782	42,978	49,647	44,775	46,742	44,997	39,116	43,849		
		月末在庫	84,451	88,774	89,311	86,834	87,483	84,140	87,931	88,269	85,535	87,442	90,399		
	構造用鋼計	受 入	117,323	112,196	116,559	114,581	109,999	119,406	118,847	114,925	110,307	104,653	115,649	-	
		販 売	122,192	104,868	115,939	119,373	107,074	124,809	114,351	117,842	111,543	98,867	110,157	-	
		月末在庫	221,736	229,064	229,684	224,892	227,817	222,414	226,910	223,993	222,757	228,543	234,035	-	
	炭素工具鋼	受 入	4,515	3,482	2,639	3,485	2,902	2,686	4,009	3,356	2,924	2,988	2,697		
		販 売	4,625	2,921	3,040	3,116	2,885	3,161	3,363	3,271	2,915	2,817	2,955		
		月末在庫	5,879	6,440	6,039	6,408	6,425	5,950	6,596	6,681	6,690	6,861	6,603		
	合金工具鋼	受 入	7,216	6,189	6,012	5,721	5,265	5,369	5,488	4,901	4,879	4,870	4,780		
		販 売	6,118	5,163	5,626	5,277	5,115	5,458	5,099	5,280	5,116	4,711	4,883		
		月末在庫	42,087	43,113	43,499	43,943	44,093	44,004	44,393	44,014	43,777	43,936	43,833		
	高速度工具鋼	受 入	230	237	298	229	220	273	249	193	249	124	234		
		販 売	250	227	292	194	201	219	207	206	217	172	186		
		月末在庫	1,282	1,292	1,298	1,333	1,352	1,406	1,448	1,435	1,467	1,419	1,467		
	その他工具鋼	受 入	581	485	645	569	463	369	469	551	541	406	576		
		販 売	459	369	702	535	536	431	465	570	526	310	473		
月末在庫		5,449	5,565	5,508	5,542	5,469	5,407	5,411	5,392	5,407	5,503	5,606			
工具鋼計	受 入	12,542	10,393	9,594	10,004	8,850	8,697	10,215	9,001	8,593	8,388	8,287	-		
	販 売	11,452	8,680	9,660	9,122	8,737	9,269	9,134	9,327	8,774	8,010	8,497	-		
	月末在庫	54,697	56,410	56,344	57,226	57,339	56,767	57,848	57,522	57,341	57,719	57,509	-		
軸 受 鋼	受 入	8,238	8,555	8,559	8,232	6,848	8,480	7,286	8,147	7,420	7,590	7,082			
	販 売	8,267	7,845	8,767	7,761	7,284	8,166	8,131	8,120	7,536	6,889	7,330			
	月末在庫	14,926	15,636	15,428	15,899	15,463	15,777	14,932	14,959	14,843	15,544	15,296			
ステンレス鋼	受 入	9,004	8,908	10,353	8,796	8,113	9,230	9,508	9,592	8,723	8,106	8,944			
	販 売	9,107	7,478	9,098	8,289	8,270	9,776	8,190	8,907	9,589	6,527	8,036			
	月末在庫	20,731	22,161	23,416	23,923	23,766	23,220	24,538	25,223	24,357	25,936	26,844			
その他特殊用途鋼	受 入	12,928	10,249	10,382	10,547	8,979	12,254	11,527	10,967	10,207	9,018	10,528			
	販 売	11,701	9,601	10,839	10,490	9,787	12,536	11,749	11,872	10,423	9,109	10,516			
	月末在庫	21,302	21,950	21,493	21,550	20,742	20,460	20,238	19,333	19,117	19,026	19,038			
特殊用途鋼計	受 入	30,170	27,712	29,294	27,575	23,940	29,964	28,321	28,706	26,350	24,714	26,554	-		
	販 売	29,075	24,924	28,704	26,540	25,341	30,478	28,070	28,899	27,548	22,525	25,882	-		
	月末在庫	56,959	59,747	60,337	61,372	59,971	59,457	59,708	59,515	58,317	60,506	61,178	-		
合 計	受 入	160,035	150,301	155,447	152,160	142,789	158,067	157,383	152,632	145,250	137,755	150,490	-		
	販 売	162,719	138,472	154,303	155,035	141,152	164,556	151,555	156,068	147,865	129,402	144,536	-		
	月末在庫	333,392	345,221	346,365	343,490	345,127	338,638	344,466	341,030	338,415	346,768	352,722	-		

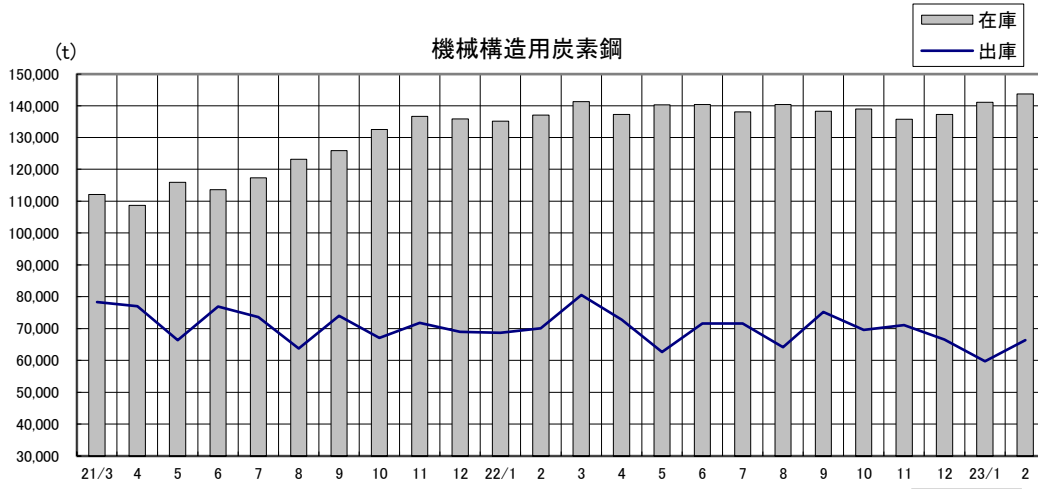
2022年度 特殊鋼流通調査推移表(地区・支部別)

(単位:t)

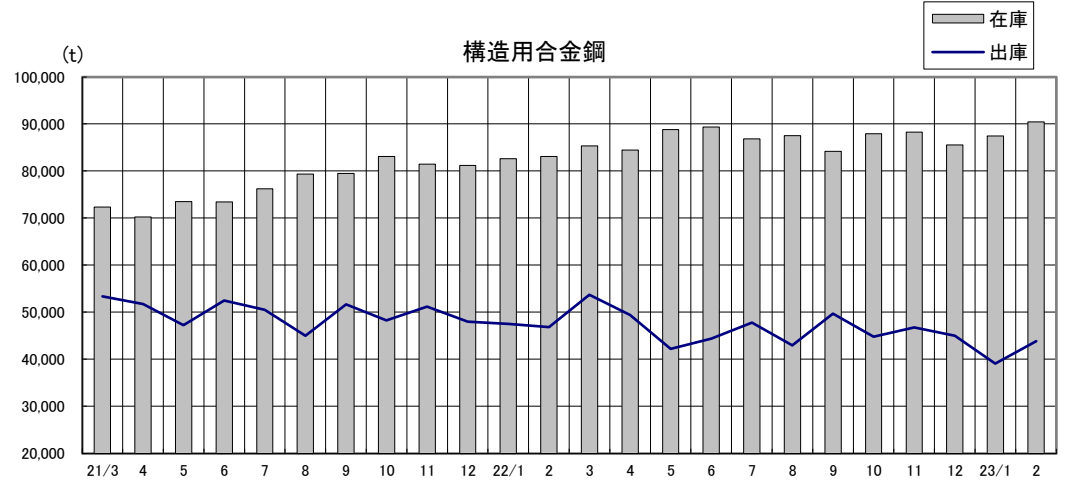
		4月	5月	6月	7月	8月	9月	10月	11月	12月	1月	2月	3月	合計
全	受入	160,035	150,301	155,447	152,160	142,789	158,067	157,383	152,632	145,250	137,755	150,490	-	
	販売	162,719	138,472	154,303	155,035	141,152	164,556	151,555	156,068	147,865	129,402	144,536	-	
	月末在庫	333,392	345,221	346,365	343,490	345,127	338,638	344,466	341,030	338,415	346,768	352,722	-	
東 京	受入	45,700	42,715	43,254	43,069	41,905	45,760	46,266	44,329	43,178	40,135	41,834		
	販売	46,157	41,513	42,311	44,317	41,643	45,488	44,536	45,191	41,876	39,141	41,846		
	月末在庫	86,326	87,528	88,471	87,223	87,485	87,757	89,487	88,625	89,927	90,921	90,909		
大 阪	受入	72,112	64,939	67,816	66,384	62,581	68,839	68,938	67,928	63,733	62,455	64,645		
	販売	73,414	58,389	68,058	67,939	61,064	74,715	65,807	68,667	66,564	55,159	63,367		
	月末在庫	129,157	135,707	135,465	133,910	135,427	129,551	132,682	131,943	129,112	136,408	137,686		
名 古 屋	受入	34,641	35,304	36,355	35,271	31,141	35,727	34,575	33,452	31,491	28,540	37,228		
	販売	35,390	30,724	35,979	35,410	31,075	36,837	33,909	35,015	32,501	28,748	32,741		
	月末在庫	81,347	85,927	86,303	86,164	86,230	85,120	85,786	84,223	83,213	83,005	87,492		
東 北 ・ 北 関 東	受入	2,479	1,766	2,680	2,336	2,090	2,208	2,242	1,899	2,059	2,203	1,951		
	販売	2,473	2,335	2,402	2,180	2,238	2,285	2,129	2,078	1,894	1,906	1,899		
	月末在庫	15,531	14,962	15,240	15,396	15,248	15,171	15,284	15,105	15,270	15,567	15,619		
埼 玉 ・ 神 奈 川	受入	153	170	131	180	55	197	137	68	94	149	178		
	販売	228	191	150	163	166	140	79	75	122	131	209		
	月末在庫	442	421	402	419	308	365	423	416	388	406	375		
新 潟 ・ 静 岡	受入	1,332	1,554	1,452	1,448	1,359	1,438	1,344	1,437	1,237	1,020	1,093		
	販売	1,457	1,391	1,522	1,475	1,512	1,521	1,341	1,293	1,191	1,114	1,150		
	月末在庫	4,835	4,998	4,928	4,901	4,748	4,665	4,668	4,812	4,858	4,764	4,707		
広 島 ・ 九 州	受入	3,618	3,853	3,759	3,472	3,658	3,898	3,881	3,519	3,458	3,253	3,561		
	販売	3,600	3,929	3,881	3,551	3,454	3,570	3,754	3,749	3,717	3,203	3,324		
	月末在庫	15,754	15,678	15,556	15,477	15,681	16,009	16,136	15,906	15,647	15,697	15,934		

特殊鋼流通の出荷・在庫量推移

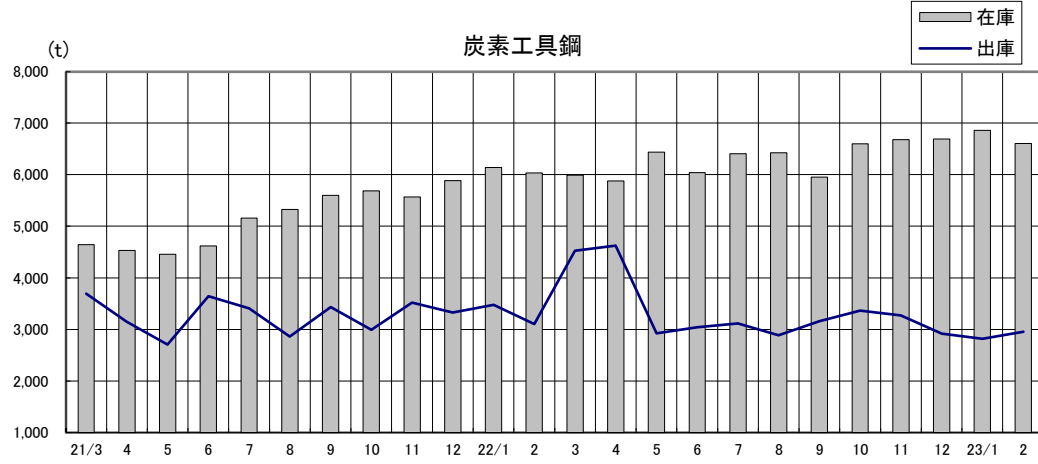
機械構造用炭素鋼



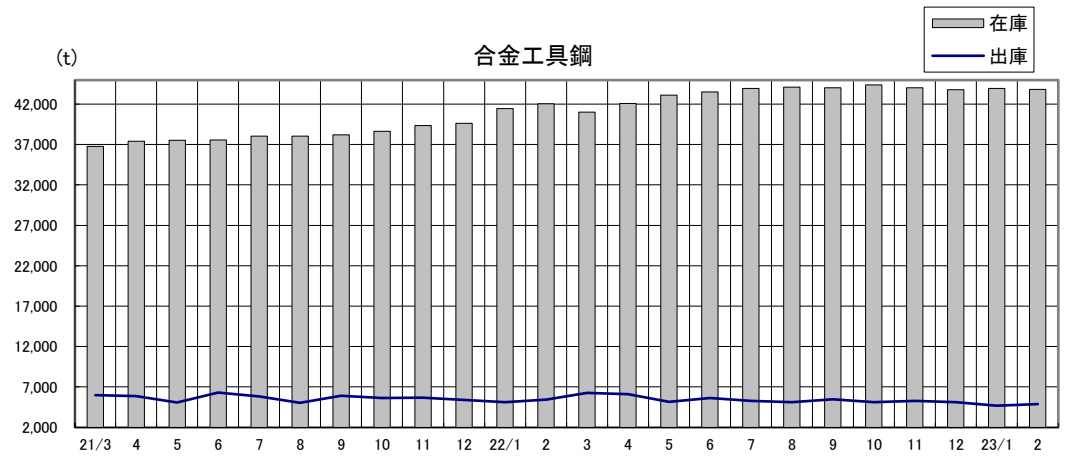
構造用合金鋼



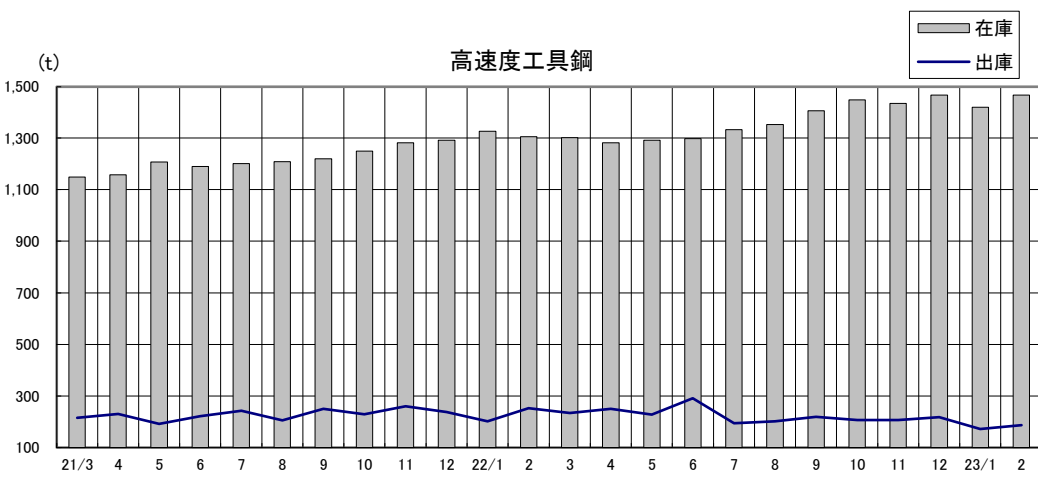
炭素工具鋼



合金工具鋼



高速度工具鋼



その他工具鋼

