

会員各位

2022年9月度 特殊鋼流通統計調査集計表

一般社団法人 全日本特殊鋼流通協会
調 査 研 究 委 員 会
委 員 長 井 上 寿 一

拝啓 平素は当協会の統計事業にご協力いただきまして有難うございます。

9月度の標記統計調査の集計が出来ましたのでご報告申し上げます。

敬具

【今月の傾向】 今月は、受入（前年同月比9.5%減）、販売（同3.4%減）、在庫（前月比1.9%減）いずれも減少しています。

(1) 販売量は ①地区別では、広島・九州（前年同月比15.6%増）が増加し、東京（同7.1%減）、大阪（同2.6%減）、名古屋（同1.5%減）、東北・北関東（同2.0%減）、埼玉・神奈川（同31.7%減）、新潟・静岡（同2.2%減）は減少しています。

②鋼種別では、機械構造用炭素鋼（前年同月比1.5%増）、ステンレス鋼（同6.6%増）が増加し、構造用合金鋼（同3.9%減）、炭素工具鋼（同7.9%減）、合金工具鋼（同7.9%減）、高速度工具鋼（同12.4%減）、その他工具鋼（同18.7%減）、軸受鋼（同25.1%減）、その他特殊用途鋼（同12.9%減）は減少しました。

(2) 在庫量は338,638トで前月比6,489ト減少しました。

回答率47.6% 120ヶ所 ※調査票送付先252ヶ所

(単位:t)

鋼種		前月末在庫	受入	販売	前年同月比	月末在庫	在庫前月比
構造用鋼	機械構造用炭素鋼	140,334	73,102	75,162	101.5%	138,274	98.5%
	構造用合金鋼	87,483	46,304	49,647	96.1%	84,140	96.2%
	計	227,817	119,406	124,809	99.3%	222,414	97.6%
工具鋼	炭素工具鋼	6,425	2,686	3,161	92.1%	5,950	92.6%
	合金工具鋼	44,093	5,369	5,458	92.1%	44,004	99.8%
	高速度工具鋼	1,352	273	219	87.6%	1,406	104.0%
	その他工具鋼	5,469	369	431	81.3%	5,407	98.9%
	計	57,339	8,697	9,269	91.4%	56,767	99.0%
特殊用途鋼	軸受鋼	15,463	8,480	8,166	74.9%	15,777	102.0%
	ステンレス鋼	23,766	9,230	9,776	106.6%	23,220	97.7%
	その他特殊用途鋼	20,742	12,254	12,536	87.1%	20,460	98.6%
	計	59,971	29,964	30,478	88.4%	59,457	99.1%
合計		345,127	158,067	164,556	96.6%	338,638	98.1%

(単位:t)

支部別	構造用鋼・機械構造用炭素鋼			
	前月末在庫	受入	販売	月末在庫
東京	35,286	18,499	18,421	35,364
大阪	61,225	34,929	36,598	59,556
名古屋	26,013	16,110	16,372	25,751
その他	17,810	3,564	3,771	17,603
計	140,334	73,102	75,162	138,274

支部別	構造用鋼・構造用合金鋼			
	前月末在庫	受入	販売	月末在庫
東京	24,927	18,151	17,886	25,192
大阪	32,041	15,342	18,257	29,126
名古屋	22,916	11,009	11,762	22,163
その他	7,599	1,802	1,742	7,659
計	87,483	46,304	49,647	84,140

支部別	構造用鋼・計			
	前月末在庫	受入	販売	月末在庫
東京	60,213	36,650	36,307	60,556
大阪	93,266	50,271	54,855	88,682
名古屋	48,929	27,119	28,134	47,914
その他	25,409	5,366	5,513	25,262
小計	227,817	119,406	124,809	222,414

<参考>

(単位:t)

鋼種		前年同月販売	当月販売	前年同月比
構造用鋼	機械構造用炭素鋼	74,025	75,162	101.5%
	構造用合金鋼	51,640	49,647	96.1%
	計	125,665	124,809	99.3%
工具鋼	炭素工具鋼	3,434	3,161	92.1%
	合金工具鋼	5,925	5,458	92.1%
	高速度工具鋼	250	219	87.6%
	その他工具鋼	530	431	81.3%
	計	10,139	9,269	91.4%
特殊用途鋼	軸受鋼	10,909	8,166	74.9%
	ステンレス鋼	9,172	9,776	106.6%
	その他特殊用途鋼	14,398	12,536	87.1%
	計	34,479	30,478	88.4%
合計		170,283	164,556	96.6%

(単位:t)

支部別	工具鋼・炭素工具鋼			
	前月末在庫	受入	販売	月末在庫
東京	840	454	501	793
大阪	3,383	1,636	2,163	2,856
名古屋	413	128	116	425
その他	1,789	468	381	1,876
計	6,425	2,686	3,161	5,950

支部別	工具鋼・合金工具鋼			
	前月末在庫	受入	販売	月末在庫
東京	12,635	1,679	1,950	12,364
大阪	5,658	1,249	1,415	5,492
名古屋	19,810	1,310	1,069	20,051
その他	5,990	1,131	1,024	6,097
計	44,093	5,369	5,458	44,004

支部別	工具鋼・高速度工具鋼			
	前月末在庫	受入	販売	月末在庫
東京	350	159	111	398
大阪	85	32	27	90
名古屋	742	41	48	735
その他	175	41	33	183
計	1,352	273	219	1,406

支部別	工具鋼・その他工具鋼			
	前月末在庫	受入	販売	月末在庫
東京	321	57	73	305
大阪	127	47	70	104
名古屋	4,869	223	253	4,839
その他	152	42	35	159
計	5,469	369	431	5,407

支部別	工具鋼・計			
	前月末在庫	受入	販売	月末在庫
東京	14,146	2,349	2,635	13,860
大阪	9,253	2,964	3,675	8,542
名古屋	25,834	1,702	1,486	26,050
その他	8,106	1,682	1,473	8,315
小計	57,339	8,697	9,269	56,767

(単位:t)

支部別	特殊用途鋼・軸受鋼			
	前月末在庫	受入	販売	月末在庫
東京	1,387	986	991	1,382
大阪	11,640	7,061	6,724	11,977
名古屋	1,948	366	381	1,933
その他	488	67	70	485
計	15,463	8,480	8,166	15,777

支部別	特殊用途鋼・ステンレス鋼			
	前月末在庫	受入	販売	月末在庫
東京	7,543	2,782	2,589	7,736
大阪	9,909	2,757	3,431	9,235
名古屋	5,163	3,325	3,527	4,961
その他	1,151	366	229	1,288
計	23,766	9,230	9,776	23,220

支部別	特殊用途鋼・その他特殊用途鋼			
	前月末在庫	受入	販売	月末在庫
東京	4,196	2,993	2,966	4,223
大阪	11,359	5,786	6,030	11,115
名古屋	4,356	3,215	3,309	4,262
その他	831	260	231	860
計	20,742	12,254	12,536	20,460

支部別	特殊用途鋼・計			
	前月末在庫	受入	販売	月末在庫
東京	13,126	6,761	6,546	13,341
大阪	32,908	15,604	16,185	32,327
名古屋	11,467	6,906	7,217	11,156
その他	2,470	693	530	2,633
小計	59,971	29,964	30,478	59,457

支部別	総合計			
	前月末在庫	受入	販売	月末在庫
東京	87,485	45,760	45,488	87,757
大阪	135,427	68,839	74,715	129,551
名古屋	86,230	35,727	36,837	85,120
その他	35,985	7,741	7,516	36,210
合計	345,127	158,067	164,556	338,638

2022年度 特殊鋼流通調査推移表(鋼種別)

(単位:t)

		4月	5月	6月	7月	8月	9月	10月	11月	12月	1月	2月	3月	合計	
鋼種別	機械構造用炭素鋼	受 入	68,758	65,678	71,625	69,276	66,372	73,102							
		販 売	72,783	62,673	71,542	71,591	64,096	75,162							
		月末在庫	137,285	140,290	140,373	138,058	140,334	138,274							
	構造用合金鋼	受 入	48,565	46,518	44,934	45,305	43,627	46,304							
		販 売	49,409	42,195	44,397	47,782	42,978	49,647							
		月末在庫	84,451	88,774	89,311	86,834	87,483	84,140							
	構造用鋼計	受 入	117,323	112,196	116,559	114,581	109,999	119,406	-	-	-	-	-	-	-
		販 売	122,192	104,868	115,939	119,373	107,074	124,809	-	-	-	-	-	-	-
		月末在庫	221,736	229,064	229,684	224,892	227,817	222,414	-	-	-	-	-	-	-
	炭素工具鋼	受 入	4,515	3,482	2,639	3,485	2,902	2,686							
		販 売	4,625	2,921	3,040	3,116	2,885	3,161							
		月末在庫	5,879	6,440	6,039	6,408	6,425	5,950							
	合金工具鋼	受 入	7,216	6,189	6,012	5,721	5,265	5,369							
		販 売	6,118	5,163	5,626	5,277	5,115	5,458							
		月末在庫	42,087	43,113	43,499	43,943	44,093	44,004							
	高速度工具鋼	受 入	230	237	298	229	220	273							
		販 売	250	227	292	194	201	219							
		月末在庫	1,282	1,292	1,298	1,333	1,352	1,406							
	その他工具鋼	受 入	581	485	645	569	463	369							
		販 売	459	369	702	535	536	431							
月末在庫		5,449	5,565	5,508	5,542	5,469	5,407								
工具鋼計	受 入	12,542	10,393	9,594	10,004	8,850	8,697	-	-	-	-	-	-	-	
	販 売	11,452	8,680	9,660	9,122	8,737	9,269	-	-	-	-	-	-	-	
	月末在庫	54,697	56,410	56,344	57,226	57,339	56,767	-	-	-	-	-	-	-	
軸 受 鋼	受 入	8,238	8,555	8,559	8,232	6,848	8,480								
	販 売	8,267	7,845	8,767	7,761	7,284	8,166								
	月末在庫	14,926	15,636	15,428	15,899	15,463	15,777								
ステンレス鋼	受 入	9,004	8,908	10,353	8,796	8,113	9,230								
	販 売	9,107	7,478	9,098	8,289	8,270	9,776								
	月末在庫	20,731	22,161	23,416	23,923	23,766	23,220								
その他特殊用途鋼	受 入	12,928	10,249	10,382	10,547	8,979	12,254								
	販 売	11,701	9,601	10,839	10,490	9,787	12,536								
	月末在庫	21,302	21,950	21,493	21,550	20,742	20,460								
特殊用途鋼計	受 入	30,170	27,712	29,294	27,575	23,940	29,964	-	-	-	-	-	-	-	
	販 売	29,075	24,924	28,704	26,540	25,341	30,478	-	-	-	-	-	-	-	
	月末在庫	56,959	59,747	60,337	61,372	59,971	59,457	-	-	-	-	-	-	-	
合 計	受 入	160,035	150,301	155,447	152,160	142,789	158,067	-	-	-	-	-	-	-	
	販 売	162,719	138,472	154,303	155,035	141,152	164,556	-	-	-	-	-	-	-	
	月末在庫	333,392	345,221	346,365	343,490	345,127	338,638	-	-	-	-	-	-	-	

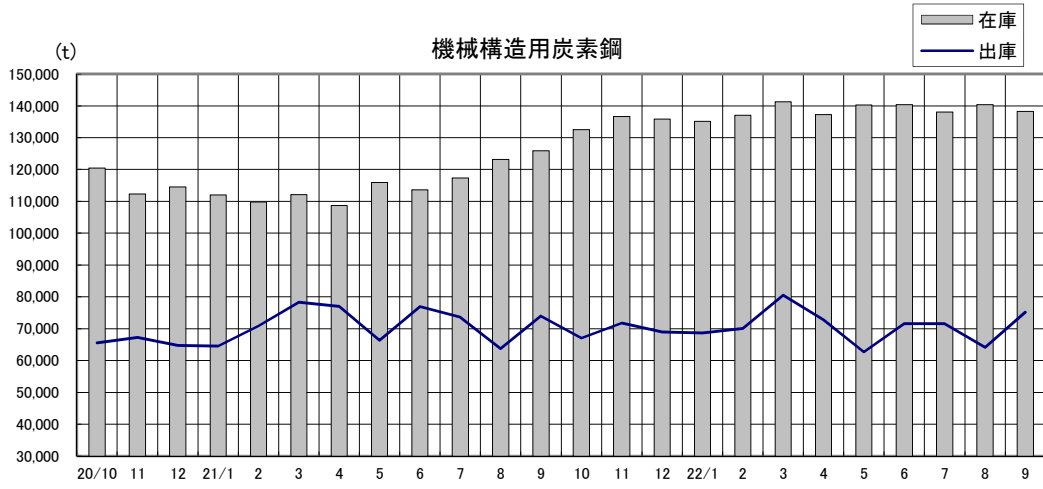
2022年度 特殊鋼流通調査推移表(地区・支部別)

(単位:t)

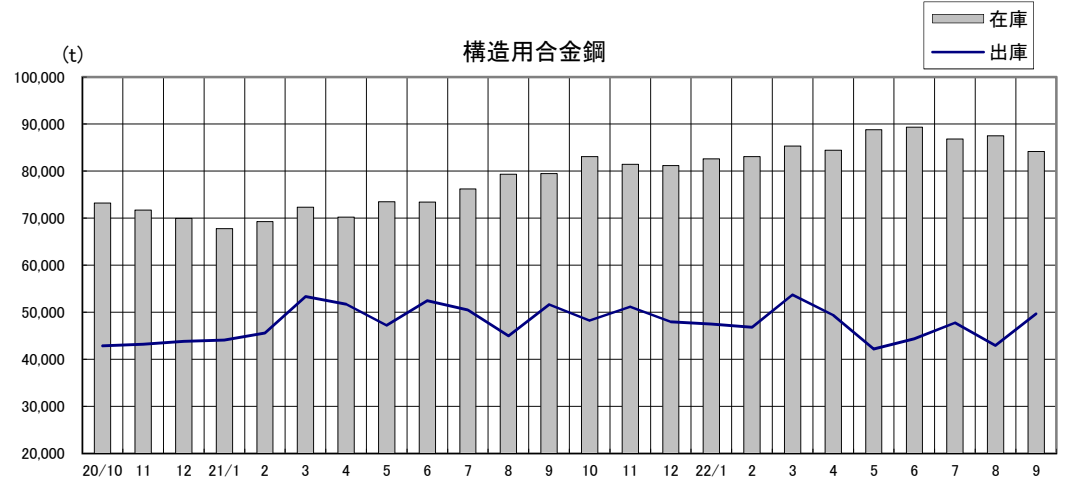
		4月	5月	6月	7月	8月	9月	10月	11月	12月	1月	2月	3月	合計
全	受入	160,035	150,301	155,447	152,160	142,789	158,067	-	-	-	-	-	-	
	販売	162,719	138,472	154,303	155,035	141,152	164,556	-	-	-	-	-	-	
	月末在庫	333,392	345,221	346,365	343,490	345,127	338,638	-	-	-	-	-	-	
東 京	受入	45,700	42,715	43,254	43,069	41,905	45,760							
	販売	46,157	41,513	42,311	44,317	41,643	45,488							
	月末在庫	86,326	87,528	88,471	87,223	87,485	87,757							
大 阪	受入	72,112	64,939	67,816	66,384	62,581	68,839							
	販売	73,414	58,389	68,058	67,939	61,064	74,715							
	月末在庫	129,157	135,707	135,465	133,910	135,427	129,551							
名 古 屋	受入	34,641	35,304	36,355	35,271	31,141	35,727							
	販売	35,390	30,724	35,979	35,410	31,075	36,837							
	月末在庫	81,347	85,927	86,303	86,164	86,230	85,120							
東 北 ・ 北 関 東	受入	2,479	1,766	2,680	2,336	2,090	2,208							
	販売	2,473	2,335	2,402	2,180	2,238	2,285							
	月末在庫	15,531	14,962	15,240	15,396	15,248	15,171							
埼 玉 ・ 神 奈 川	受入	153	170	131	180	55	197							
	販売	228	191	150	163	166	140							
	月末在庫	442	421	402	419	308	365							
新 潟 ・ 静 岡	受入	1,332	1,554	1,452	1,448	1,359	1,438							
	販売	1,457	1,391	1,522	1,475	1,512	1,521							
	月末在庫	4,835	4,998	4,928	4,901	4,748	4,665							
広 島 ・ 九 州	受入	3,618	3,853	3,759	3,472	3,658	3,898							
	販売	3,600	3,929	3,881	3,551	3,454	3,570							
	月末在庫	15,754	15,678	15,556	15,477	15,681	16,009							

特殊鋼流通の出荷・在庫量推移

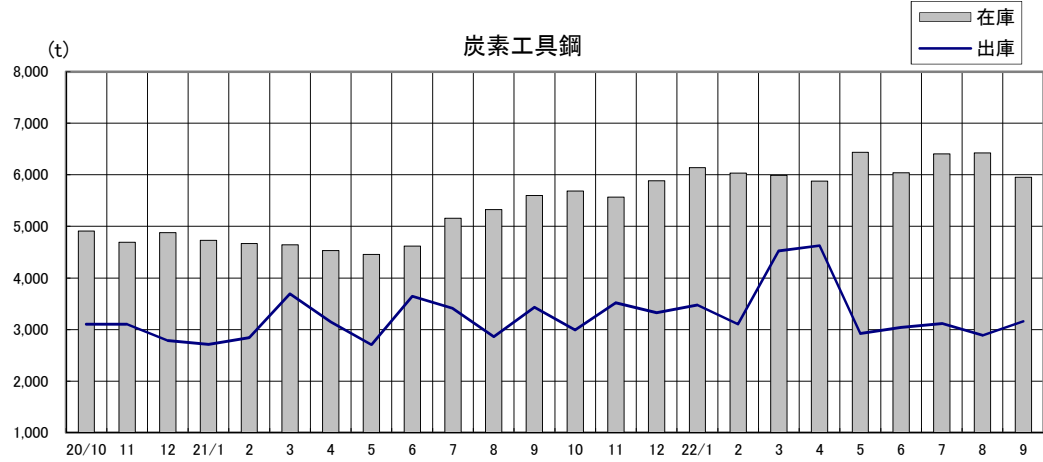
機械構造用炭素鋼



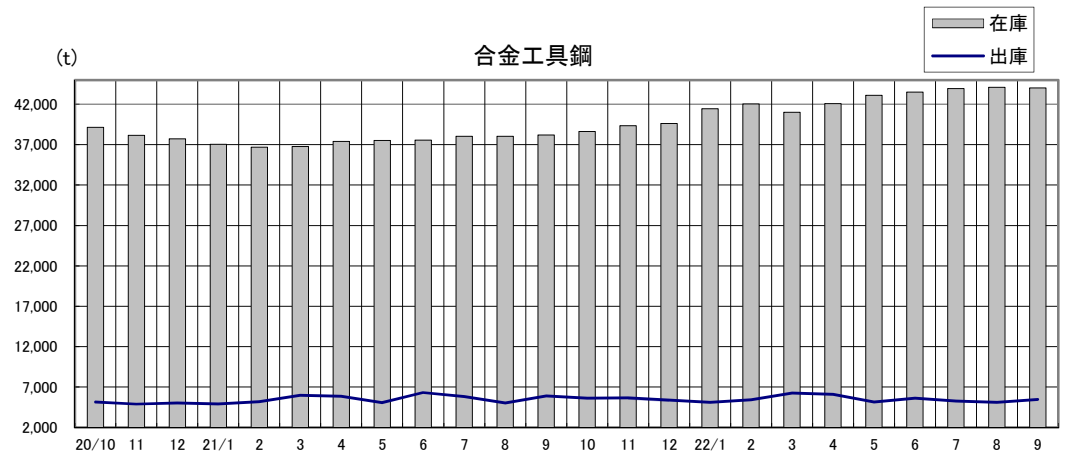
構造用合金鋼



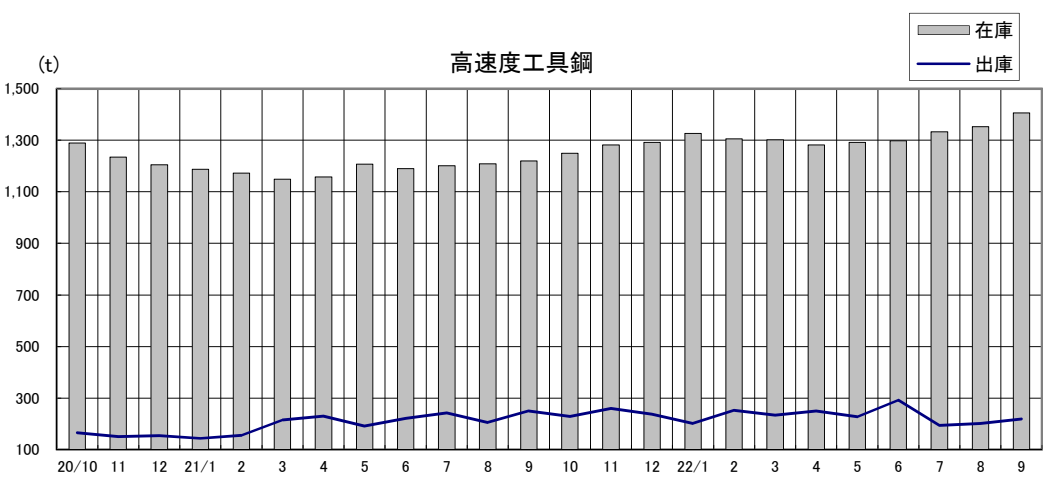
炭素工具鋼



合金工具鋼



高速度工具鋼



その他工具鋼

