

会員各位

2022年7月度 特殊鋼流通統計調査集計表

一般社団法人 全日本特殊鋼流通協会
調 査 研 究 委 員 会
委 員 長 井 上 寿 一

拝啓 平素は当協会の統計事業にご協力いただきまして有難うございます。

7月度の標記統計調査の集計が出来ましたのでご報告申し上げます。

敬具

【今月の傾向】 今月は、受入（前年同月比12.0%減）、販売（同7.0%減）、在庫（前月比0.8%微減）ともに減少しています。

(1) 販売量は ①地区別では、広島・九州（前年同月比25.7%増）が増加し、東京（同6.0%減）、大阪（同11.0%減）、名古屋（同2.9%減）、東北・北関東（同6.2%減）、埼玉・神奈川（同9.4%減）新潟・静岡（同2.4%減）は減少しています。

②鋼種別では、機械構造用炭素鋼（前年同月比2.7%減）、構造用合金鋼（同5.4%減）、炭素工具鋼（同8.5%減）、合金工具鋼（同9.3%減）、高速度工具鋼（同20.2%減）、その他工具鋼（同25.4%減）、軸受鋼（同22.1%減）、ステンレス鋼（同10.1%減）、その他特殊用途鋼（同21.4%減）いずれも減少しました。

(2) 在庫量は343,490トで前月比2,875ト減少しました。

回答率47.6% 120ヶ所 ※調査票送付先252ヶ所

(単位:t)

鋼種		前月末在庫	受入	販売	前年同月比	月末在庫	在庫前月比
構造用鋼	機械構造用炭素鋼	140,373	69,276	71,591	97.3%	138,058	98.4%
	構造用合金鋼	89,311	45,305	47,782	94.6%	86,834	97.2%
	計	229,684	114,581	119,373	96.2%	224,892	97.9%
工具鋼	炭素工具鋼	6,039	3,485	3,116	91.5%	6,408	106.1%
	合金工具鋼	43,499	5,721	5,277	90.7%	43,943	101.0%
	高速度工具鋼	1,298	229	194	79.8%	1,333	102.7%
	その他工具鋼	5,508	569	535	74.6%	5,542	100.6%
	計	56,344	10,004	9,122	89.6%	57,226	101.6%
特殊用途鋼	軸受鋼	15,428	8,232	7,761	77.9%	15,899	103.1%
	ステンレス鋼	23,416	8,796	8,289	89.9%	23,923	102.2%
	その他特殊用途鋼	21,493	10,547	10,490	78.6%	21,550	100.3%
	計	60,337	27,575	26,540	81.6%	61,372	101.7%
合計		346,365	152,160	155,035	93.0%	343,490	99.2%

(単位:t)

支部別	構造用鋼・機械構造用炭素鋼			
	前月末在庫	受入	販売	月末在庫
東京	35,575	18,194	18,791	34,978
大阪	60,720	31,296	32,595	59,421
名古屋	26,096	16,234	16,506	25,824
その他	17,982	3,552	3,699	17,835
計	140,373	69,276	71,591	138,058

支部別	構造用鋼・構造用合金鋼			
	前月末在庫	受入	販売	月末在庫
東京	25,445	16,574	17,330	24,689
大阪	33,487	15,770	17,587	31,670
名古屋	22,724	11,038	11,130	22,632
その他	7,655	1,923	1,735	7,843
計	89,311	45,305	47,782	86,834

支部別	構造用鋼・計			
	前月末在庫	受入	販売	月末在庫
東京	61,020	34,768	36,121	59,667
大阪	94,207	47,066	50,182	91,091
名古屋	48,820	27,272	27,636	48,456
その他	25,637	5,475	5,434	25,678
小計	229,684	114,581	119,373	224,892

<参考>

(単位:t)

鋼種		前年同月販売	当月販売	前年同月比
構造用鋼	機械構造用炭素鋼	73,571	71,591	97.3%
	構造用合金鋼	50,499	47,782	94.6%
	計	124,070	119,373	96.2%
工具鋼	炭素工具鋼	3,405	3,116	91.5%
	合金工具鋼	5,821	5,277	90.7%
	高速度工具鋼	243	194	79.8%
	その他工具鋼	717	535	74.6%
	計	10,186	9,122	89.6%
特殊用途鋼	軸受鋼	9,959	7,761	77.9%
	ステンレス鋼	9,219	8,289	89.9%
	その他特殊用途鋼	13,340	10,490	78.6%
	計	32,518	26,540	81.6%
合計		166,774	155,035	93.0%

(単位:t)

支部別	工具鋼・炭素工具鋼			
	前月末在庫	受入	販売	月末在庫
東京	838	513	460	891
大阪	2,946	2,553	2,180	3,319
名古屋	437	102	132	407
その他	1,818	317	344	1,791
計	6,039	3,485	3,116	6,408

支部別	工具鋼・合金工具鋼			
	前月末在庫	受入	販売	月末在庫
東京	12,518	2,108	2,000	12,626
大阪	5,357	1,483	1,211	5,629
名古屋	19,560	1,183	1,054	19,689
その他	6,064	947	1,012	5,999
計	43,499	5,721	5,277	43,943

支部別	工具鋼・高速度工具鋼			
	前月末在庫	受入	販売	月末在庫
東京	327	132	112	347
大阪	82	23	19	86
名古屋	713	48	34	727
その他	176	26	29	173
計	1,298	229	194	1,333

支部別	工具鋼・その他工具鋼			
	前月末在庫	受入	販売	月末在庫
東京	317	60	66	311
大阪	255	51	73	233
名古屋	4,782	431	365	4,848
その他	154	27	31	150
計	5,508	569	535	5,542

支部別	工具鋼・計			
	前月末在庫	受入	販売	月末在庫
東京	14,000	2,813	2,638	14,175
大阪	8,640	4,110	3,483	9,267
名古屋	25,492	1,764	1,585	25,671
その他	8,212	1,317	1,416	8,113
小計	56,344	10,004	9,122	57,226

(単位:t)

支部別	特殊用途鋼・軸受鋼			
	前月末在庫	受入	販売	月末在庫
東京	1,658	572	757	1,473
大阪	11,355	7,164	6,556	11,963
名古屋	1,929	414	368	1,975
その他	486	82	80	488
計	15,428	8,232	7,761	15,899

支部別	特殊用途鋼・ステンレス鋼			
	前月末在庫	受入	販売	月末在庫
東京	7,538	2,506	2,524	7,520
大阪	9,549	2,930	2,769	9,710
名古屋	5,316	3,071	2,774	5,613
その他	1,013	289	222	1,080
計	23,416	8,796	8,289	23,923

支部別	特殊用途鋼・その他特殊用途鋼			
	前月末在庫	受入	販売	月末在庫
東京	4,255	2,410	2,277	4,388
大阪	11,714	5,114	4,949	11,879
名古屋	4,746	2,750	3,047	4,449
その他	778	273	217	834
計	21,493	10,547	10,490	21,550

支部別	特殊用途鋼・計			
	前月末在庫	受入	販売	月末在庫
東京	13,451	5,488	5,558	13,381
大阪	32,618	15,208	14,274	33,552
名古屋	11,991	6,235	6,189	12,037
その他	2,277	644	519	2,402
小計	60,337	27,575	26,540	61,372

支部別	総合計			
	前月末在庫	受入	販売	月末在庫
東京	88,471	43,069	44,317	87,223
大阪	135,465	66,384	67,939	133,910
名古屋	86,303	35,271	35,410	86,164
その他	36,126	7,436	7,369	36,193
合計	346,365	152,160	155,035	343,490

2022年度 特殊鋼流通調査推移表(鋼種別)

(単位:t)

		4月	5月	6月	7月	8月	9月	10月	11月	12月	1月	2月	3月	合計	
鋼種別	機械構造用炭素鋼	受 入	68,758	65,678	71,625	69,276									
		販 売	72,783	62,673	71,542	71,591									
		月末在庫	137,285	140,290	140,373	138,058									
	構造用合金鋼	受 入	48,565	46,518	44,934	45,305									
		販 売	49,409	42,195	44,397	47,782									
		月末在庫	84,451	88,774	89,311	86,834									
	構造用鋼計	受 入	117,323	112,196	116,559	114,581	-	-	-	-	-	-	-	-	-
		販 売	122,192	104,868	115,939	119,373	-	-	-	-	-	-	-	-	-
		月末在庫	221,736	229,064	229,684	224,892	-	-	-	-	-	-	-	-	-
	炭素工具鋼	受 入	4,515	3,482	2,639	3,485									
		販 売	4,625	2,921	3,040	3,116									
		月末在庫	5,879	6,440	6,039	6,408									
	合金工具鋼	受 入	7,216	6,189	6,012	5,721									
		販 売	6,118	5,163	5,626	5,277									
		月末在庫	42,087	43,113	43,499	43,943									
	高速度工具鋼	受 入	230	237	298	229									
		販 売	250	227	292	194									
		月末在庫	1,282	1,292	1,298	1,333									
	その他工具鋼	受 入	581	485	645	569									
		販 売	459	369	702	535									
月末在庫		5,449	5,565	5,508	5,542										
工具鋼計	受 入	12,542	10,393	9,594	10,004	-	-	-	-	-	-	-	-	-	
	販 売	11,452	8,680	9,660	9,122	-	-	-	-	-	-	-	-	-	
	月末在庫	54,697	56,410	56,344	57,226	-	-	-	-	-	-	-	-	-	
軸 受 鋼	受 入	8,238	8,555	8,559	8,232										
	販 売	8,267	7,845	8,767	7,761										
	月末在庫	14,926	15,636	15,428	15,899										
ステンレス鋼	受 入	9,004	8,908	10,353	8,796										
	販 売	9,107	7,478	9,098	8,289										
	月末在庫	20,731	22,161	23,416	23,923										
その他特殊用途鋼	受 入	12,928	10,249	10,382	10,547										
	販 売	11,701	9,601	10,839	10,490										
	月末在庫	21,302	21,950	21,493	21,550										
特殊用途鋼計	受 入	30,170	27,712	29,294	27,575	-	-	-	-	-	-	-	-	-	
	販 売	29,075	24,924	28,704	26,540	-	-	-	-	-	-	-	-	-	
	月末在庫	56,959	59,747	60,337	61,372	-	-	-	-	-	-	-	-	-	
合 計	受 入	160,035	150,301	155,447	152,160	-	-	-	-	-	-	-	-	-	
	販 売	162,719	138,472	154,303	155,035	-	-	-	-	-	-	-	-	-	
	月末在庫	333,392	345,221	346,365	343,490	-	-	-	-	-	-	-	-	-	

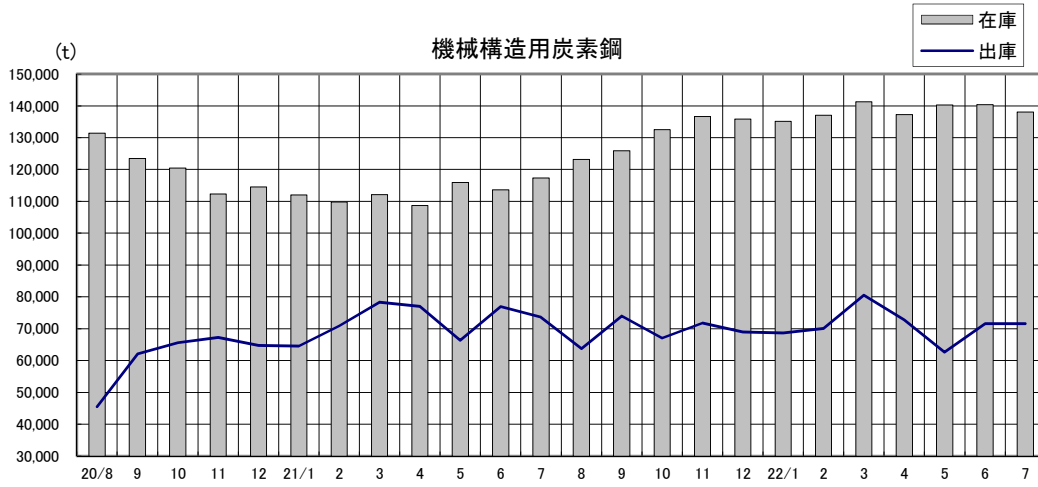
2022年度 特殊鋼流通調査推移表(地区・支部別)

(単位:t)

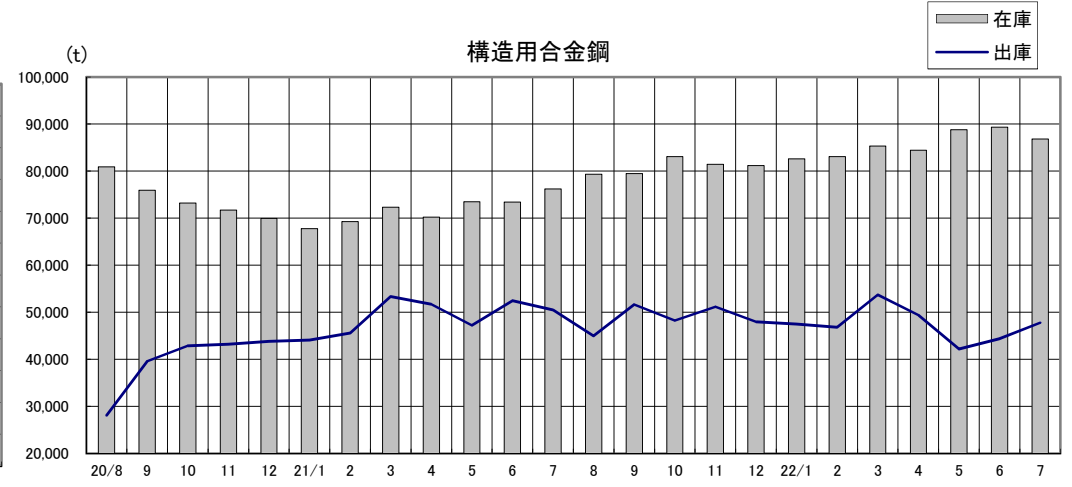
		4月	5月	6月	7月	8月	9月	10月	11月	12月	1月	2月	3月	合計
全	受入	160,035	150,301	155,447	152,160	-	-	-	-	-	-	-	-	-
	販売	162,719	138,472	154,303	155,035	-	-	-	-	-	-	-	-	-
	月末在庫	333,392	345,221	346,365	343,490	-	-	-	-	-	-	-	-	-
東 京	受入	45,700	42,715	43,254	43,069									
	販売	46,157	41,513	42,311	44,317									
	月末在庫	86,326	87,528	88,471	87,223									
大 阪	受入	72,112	64,939	67,816	66,384									
	販売	73,414	58,389	68,058	67,939									
	月末在庫	129,157	135,707	135,465	133,910									
名 古 屋	受入	34,641	35,304	36,355	35,271									
	販売	35,390	30,724	35,979	35,410									
	月末在庫	81,347	85,927	86,303	86,164									
東 北 ・ 北 関 東	受入	2,479	1,766	2,680	2,336									
	販売	2,473	2,335	2,402	2,180									
	月末在庫	15,531	14,962	15,240	15,396									
埼 玉 ・ 神 奈 川	受入	153	170	131	180									
	販売	228	191	150	163									
	月末在庫	442	421	402	419									
新 潟 ・ 静 岡	受入	1,332	1,554	1,452	1,448									
	販売	1,457	1,391	1,522	1,475									
	月末在庫	4,835	4,998	4,928	4,901									
広 島 ・ 九 州	受入	3,618	3,853	3,759	3,472									
	販売	3,600	3,929	3,881	3,551									
	月末在庫	15,754	15,678	15,556	15,477									

特殊鋼流通の出荷・在庫量推移

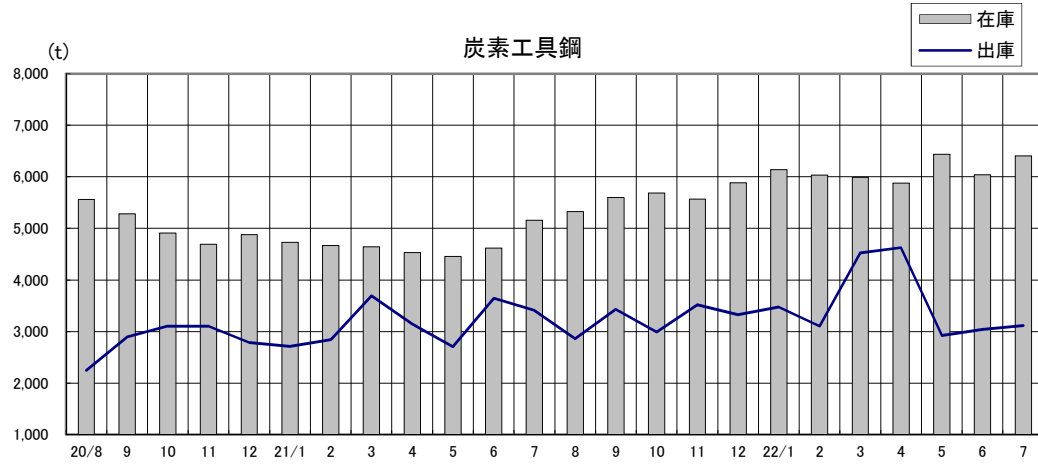
機械構造用炭素鋼



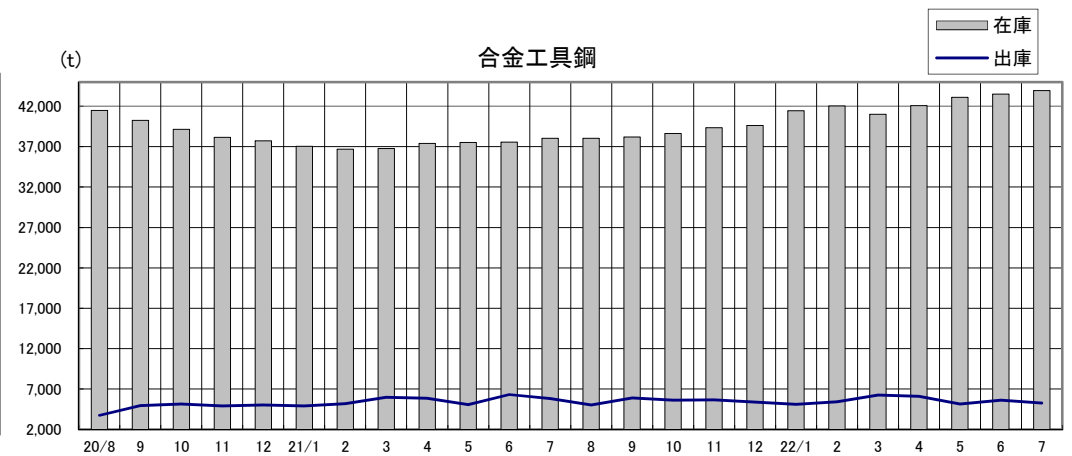
構造用合金鋼



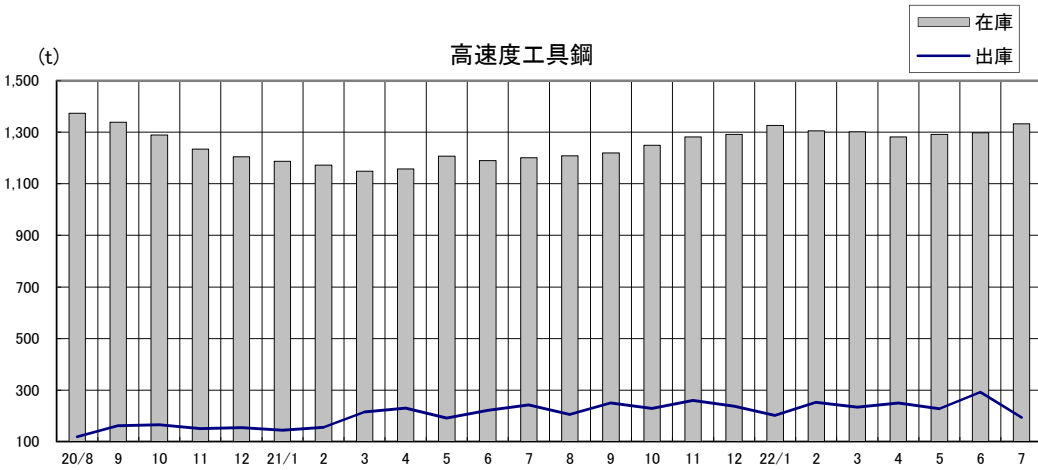
炭素工具鋼



合金工具鋼



高速度工具鋼



その他工具鋼

