

会員各位

2022年1月度 特殊鋼流通統計調査集計表

一般社団法人全日本特殊鋼流通協会
調査研究委員会
委員長 井上寿一

拝啓 平素は当協会の統計事業にご協力いただきまして有難うございます。

1月度の標記統計調査の集計が出来ましたのでご報告申し上げます。

敬具

【今月の傾向】 今月は、受入（前年同月比15.2%増）、販売（同5.5%増）、在庫（前月比1.6%増）
いずれも増加しています。

- (1) 販売量は ①地区別では、東京（前年同月比1.2%増）、大阪（同7.1%増）、名古屋（同4.3%増）、東北・
北関東（同27.5%増）、埼玉・神奈川（同51.7%増）、新潟・静岡（同20.9%増）、広島・九州（同
25.1%増）いずれも増加しています。
②鋼種別では、機械構造用炭素鋼（前年同月比6.5%増）、構造用合金鋼（同7.9%増）、炭素工具鋼
（同28.2%増）、合金工具鋼（同3.8%増）、高速度工具鋼（同40.3%増）、その他工具鋼（同39.6%
増）、ステンレス鋼（同12.2%増）が増加し、軸受鋼（同2.6%減）、その他特殊用途鋼（同13.5%
減）は減少しました。
- (2) 在庫量は327,975トで前月比5,210ト増加しました。

回答率47.0% 119ヶ所 ※調査票送付先253ヶ所

(単位:t)

鋼種		前月末在庫	受入	販売	前年同月比	月末在庫	在庫前月比
構造用鋼	機械構造用炭素鋼	136,509	68,220	68,893	106.5%	135,836	99.5%
	構造用合金鋼	81,586	49,141	47,673	107.9%	83,054	101.8%
	計	218,095	117,361	116,566	107.0%	218,890	100.4%
工具鋼	炭素工具鋼	5,886	3,726	3,474	128.2%	6,138	104.3%
	合金工具鋼	39,614	6,960	5,115	103.8%	41,459	104.7%
	高速度工具鋼	1,292	237	202	140.3%	1,327	102.7%
	その他工具鋼	5,433	366	518	139.6%	5,281	97.2%
	計	52,225	11,289	9,309	114.2%	54,205	103.8%
特殊用途鋼	軸受鋼	14,893	9,419	8,682	97.4%	15,630	104.9%
	ステンレス鋼	20,006	8,485	8,808	112.2%	19,683	98.4%
	その他特殊用途鋼	17,546	11,831	9,810	86.5%	19,567	111.5%
	計	52,445	29,735	27,300	97.1%	54,880	104.6%
合計		322,765	158,385	153,175	105.5%	327,975	101.6%

(単位:t)

支部別	構造用鋼・機械構造用炭素鋼			
	前月末在庫	受入	販売	月末在庫
東京	33,908	18,739	17,663	34,984
大阪	60,978	30,193	33,516	57,655
名古屋	23,241	14,376	13,850	23,767
その他	18,382	4,912	3,864	19,430
計	136,509	68,220	68,893	135,836

支部別	構造用鋼・構造用合金鋼			
	前月末在庫	受入	販売	月末在庫
東京	23,293	18,649	16,914	25,028
大阪	30,757	17,699	18,101	30,355
名古屋	20,203	10,857	10,829	20,231
その他	7,333	1,936	1,829	7,440
計	81,586	49,141	47,673	83,054

支部別	構造用鋼・計			
	前月末在庫	受入	販売	月末在庫
東京	57,201	37,388	34,577	60,012
大阪	91,735	47,892	51,617	88,010
名古屋	43,444	25,233	24,679	43,998
その他	25,715	6,848	5,693	26,870
小計	218,095	117,361	116,566	218,890

<参考>

(単位:t)

鋼種		前年同月販売	当月販売	前年同月比
構造用鋼	機械構造用炭素鋼	64,703	68,893	106.5%
	構造用合金鋼	44,203	47,673	107.9%
	計	108,906	116,566	107.0%
工具鋼	炭素工具鋼	2,710	3,474	128.2%
	合金工具鋼	4,927	5,115	103.8%
	高速度工具鋼	144	202	140.3%
	その他工具鋼	371	518	139.6%
	計	8,152	9,309	114.2%
特殊用途鋼	軸受鋼	8,910	8,682	97.4%
	ステンレス鋼	7,852	8,808	112.2%
	その他特殊用途鋼	11,339	9,810	86.5%
	計	28,101	27,300	97.1%
合計		145,159	153,175	105.5%

(単位:t)

支部別	工具鋼・炭素工具鋼			
	前月末在庫	受入	販売	月末在庫
東京	879	562	431	1,010
大阪	2,620	2,760	2,655	2,725
名古屋	421	148	131	438
その他	1,966	256	257	1,965
計	5,886	3,726	3,474	6,138

支部別	工具鋼・合金工具鋼			
	前月末在庫	受入	販売	月末在庫
東京	10,652	2,640	1,929	11,363
大阪	4,813	1,473	1,354	4,932
名古屋	18,340	1,924	1,003	19,261
その他	5,809	923	829	5,903
計	39,614	6,960	5,115	41,459

支部別	工具鋼・高速度工具鋼			
	前月末在庫	受入	販売	月末在庫
東京	351	137	112	376
大阪	63	30	21	72
名古屋	700	43	46	697
その他	178	27	23	182
計	1,292	237	202	1,327

支部別	工具鋼・その他工具鋼			
	前月末在庫	受入	販売	月末在庫
東京	283	81	65	299
大阪	317	39	238	118
名古屋	4,665	223	192	4,696
その他	168	23	23	168
計	5,433	366	518	5,281

支部別	工具鋼・計			
	前月末在庫	受入	販売	月末在庫
東京	12,165	3,420	2,537	13,048
大阪	7,813	4,302	4,268	7,847
名古屋	24,126	2,338	1,372	25,092
その他	8,121	1,229	1,132	8,218
小計	52,225	11,289	9,309	54,205

(単位:t)

支部別	特殊用途鋼・軸受鋼			
	前月末在庫	受入	販売	月末在庫
東京	1,636	1,187	1,282	1,541
大阪	10,910	7,736	6,942	11,704
名古屋	1,884	413	387	1,910
その他	463	83	71	475
計	14,893	9,419	8,682	15,630

支部別	特殊用途鋼・ステンレス鋼			
	前月末在庫	受入	販売	月末在庫
東京	6,342	2,435	2,319	6,458
大阪	8,265	2,599	3,228	7,636
名古屋	4,567	3,233	3,053	4,747
その他	832	218	208	842
計	20,006	8,485	8,808	19,683

支部別	特殊用途鋼・その他特殊用途鋼			
	前月末在庫	受入	販売	月末在庫
東京	4,463	2,496	2,304	4,655
大阪	8,941	6,087	5,022	10,006
名古屋	3,282	3,067	2,274	4,075
その他	860	181	210	831
計	17,546	11,831	9,810	19,567

支部別	特殊用途鋼・計			
	前月末在庫	受入	販売	月末在庫
東京	12,441	6,118	5,905	12,654
大阪	28,116	16,422	15,192	29,346
名古屋	9,733	6,713	5,714	10,732
その他	2,155	482	489	2,148
小計	52,445	29,735	27,300	54,880

支部別	総合計			
	前月末在庫	受入	販売	月末在庫
東京	81,807	46,926	43,019	85,714
大阪	127,664	68,616	71,077	125,203
名古屋	77,303	34,284	31,765	79,822
その他	35,991	8,559	7,314	37,236
合計	322,765	158,385	153,175	327,975

2021年度 特殊鋼流通調査推移表(鋼種別)

(単位:t)

			4月	5月	6月	7月	8月	9月	10月	11月	12月	1月	2月	3月	合計
鋼種別	機械構造用炭素鋼	受 入	73,952	73,788	74,743	77,638	69,961	77,104	74,119	76,263	68,445	68,220			
		販 売	77,365	66,513	77,087	73,930	64,023	74,297	67,463	72,202	69,261	68,893			
		月末在庫	109,224	116,499	114,155	117,863	123,801	126,608	133,264	137,325	136,509	135,836			
	構造用合金鋼	受 入	49,734	50,524	52,478	53,436	48,176	51,874	51,946	49,679	47,858	49,141			
		販 売	51,815	47,284	52,582	50,610	45,065	51,748	48,351	51,317	48,094	47,673			
		月末在庫	70,666	73,906	73,802	76,628	79,739	79,865	83,460	81,822	81,586	83,054			
	構造用鋼計	受 入	123,686	124,312	127,221	131,074	118,137	128,978	126,065	125,942	116,303	117,361	-	-	
		販 売	129,180	113,797	129,669	124,540	109,088	126,045	115,814	123,519	117,355	116,566	-	-	
		月末在庫	179,890	190,405	187,957	194,491	203,540	206,473	216,724	219,147	218,095	218,890	-	-	
	炭素工具鋼	受 入	3,034	2,637	3,805	3,943	3,030	3,705	3,076	3,401	3,646	3,726			
		販 売	3,148	2,707	3,645	3,405	2,858	3,434	2,990	3,518	3,328	3,474			
		月末在庫	4,528	4,458	4,618	5,156	5,328	5,599	5,685	5,568	5,886	6,138			
	合金工具鋼	受 入	6,507	5,206	6,356	6,288	5,034	6,055	6,081	6,387	5,667	6,960			
		販 売	5,863	5,068	6,326	5,821	5,020	5,925	5,625	5,667	5,406	5,115			
		月末在庫	37,398	37,536	37,566	38,033	38,047	38,177	38,633	39,353	39,614	41,459			
	高速度工具鋼	受 入	239	241	204	254	212	262	258	293	248	237			
		販 売	230	192	221	243	205	250	229	260	238	202			
		月末在庫	1,158	1,207	1,190	1,201	1,208	1,220	1,249	1,282	1,292	1,327			
	その他工具鋼	受 入	447	378	621	843	423	710	518	580	605	366			
		販 売	452	283	532	717	376	530	511	504	523	518			
		月末在庫	4,731	4,826	4,915	5,041	5,088	5,268	5,275	5,351	5,433	5,281			
工具鋼計	受 入	10,227	8,462	10,986	11,328	8,699	10,732	9,933	10,661	10,166	11,289	-	-		
	販 売	9,693	8,250	10,724	10,186	8,459	10,139	9,355	9,949	9,495	9,309	-	-		
	月末在庫	47,815	48,027	48,289	49,431	49,671	50,264	50,842	51,554	52,225	54,205	-	-		
軸 受 鋼	受 入	8,851	9,410	10,766	9,620	10,619	11,353	10,313	10,491	8,782	9,419				
	販 売	9,746	8,358	10,548	9,959	9,482	10,909	10,093	8,968	9,440	8,682				
	月末在庫	11,296	12,348	12,566	12,227	13,364	13,808	14,028	15,551	14,893	15,630				
ステンレス鋼	受 入	9,033	8,010	8,740	8,585	7,836	10,011	9,965	10,162	8,479	8,485				
	販 売	9,315	8,478	9,050	9,219	8,235	9,172	9,364	9,827	7,813	8,808				
	月末在庫	19,376	18,908	18,598	17,964	17,565	18,404	19,005	19,340	20,006	19,683				
その他特殊用途鋼	受 入	12,320	11,558	12,830	12,793	11,452	14,010	13,757	13,194	13,718	11,831				
	販 売	12,793	10,560	13,370	13,341	10,678	14,398	13,151	13,191	12,185	9,810				
	月末在庫	15,108	16,106	15,566	15,018	15,792	15,404	16,010	16,013	17,546	19,567				
特殊用途鋼計	受 入	30,204	28,978	32,336	30,998	29,907	35,374	34,035	33,847	30,979	29,735	-	-		
	販 売	31,854	27,396	32,968	32,519	28,395	34,479	32,608	31,986	29,438	27,300	-	-		
	月末在庫	45,780	47,362	46,730	45,209	46,721	47,616	49,043	50,904	52,445	54,880	-	-		
合 計	受 入	164,117	161,752	170,543	173,400	156,743	175,084	170,033	170,450	157,448	158,385	-	-		
	販 売	170,727	149,443	173,361	167,245	145,942	170,663	157,777	165,454	156,288	153,175	-	-		
	月末在庫	273,485	285,794	282,976	289,131	299,932	304,353	316,609	321,605	322,765	327,975	-	-		

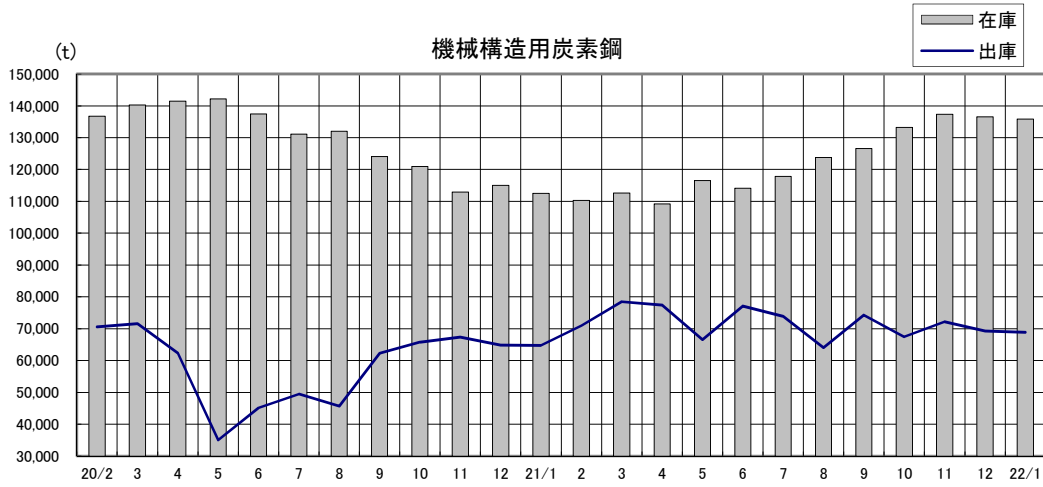
2021年度 特殊鋼流通調査推移表(地区・支部別)

(単位:t)

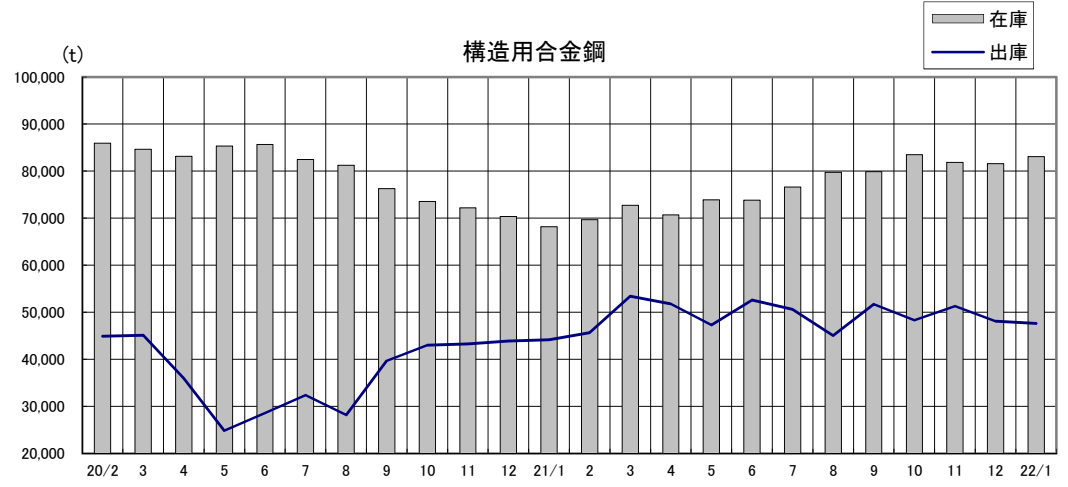
		4月	5月	6月	7月	8月	9月	10月	11月	12月	1月	2月	3月	合計
全	受入	164,117	161,752	170,543	173,400	156,743	175,084	170,033	170,450	157,448	158,385	-	-	
	販売	170,727	149,443	173,361	167,245	145,942	170,663	157,777	165,454	156,288	153,175	-	-	
	月末在庫	273,485	285,794	282,976	289,131	299,932	304,353	316,609	321,605	322,765	327,975	-	-	
東 京	受入	46,393	44,527	48,078	47,611	43,133	49,400	46,393	46,429	46,241	46,926			
	販売	46,253	42,639	48,884	47,127	42,291	48,989	45,745	46,429	44,163	43,019			
	月末在庫	76,262	78,150	77,344	77,828	78,670	79,081	79,729	79,729	81,807	85,714			
大 阪	受入	72,262	74,739	77,871	79,823	75,400	78,921	79,338	77,093	66,872	68,616			
	販売	78,375	67,806	77,531	76,329	65,722	76,700	70,151	73,143	68,222	71,077			
	月末在庫	93,211	100,144	100,484	103,978	113,656	115,877	125,064	129,014	127,664	125,203			
名 古 屋	受入	35,807	35,392	37,305	38,690	30,987	39,517	36,624	39,435	36,149	34,284			
	販売	38,357	32,262	39,717	36,583	31,246	37,493	34,134	38,003	36,225	31,765			
	月末在庫	68,867	71,997	69,585	71,692	71,433	73,457	75,947	77,379	77,303	79,822			
東 北 ・ 北 関 東	受入	4,652	2,286	2,664	2,247	2,539	2,250	2,439	1,948	2,439	2,795			
	販売	2,590	2,080	2,493	2,323	2,244	2,331	2,504	2,301	2,126	2,163			
	月末在庫	14,284	14,490	14,661	14,585	14,880	14,799	14,734	14,381	14,694	15,326			
埼 玉 ・ 神 奈 川	受入	288	73	6	40	77	28	61	123	160	167			
	販売	222	358	210	180	149	205	215	181	177	217			
	月末在庫	1,810	1,525	1,321	1,181	1,109	932	778	720	703	653			
新 潟 ・ 静 岡	受入	1,429	1,452	1,388	1,482	1,313	1,594	1,608	1,589	1,538	1,645			
	販売	1,557	1,380	1,488	1,512	1,340	1,556	1,554	1,551	1,528	1,484			
	月末在庫	4,508	4,580	4,480	4,450	4,423	4,461	4,515	4,553	4,563	4,724			
広 島 ・ 九 州	受入	3,286	3,283	3,231	3,507	3,294	3,374	3,570	3,833	4,049	3,952			
	販売	3,373	2,918	3,038	3,191	2,950	3,389	3,474	3,846	3,847	3,450			
	月末在庫	14,543	14,908	15,101	15,417	15,761	15,746	15,842	15,829	16,031	16,533			

特殊鋼流通の出荷・在庫量推移

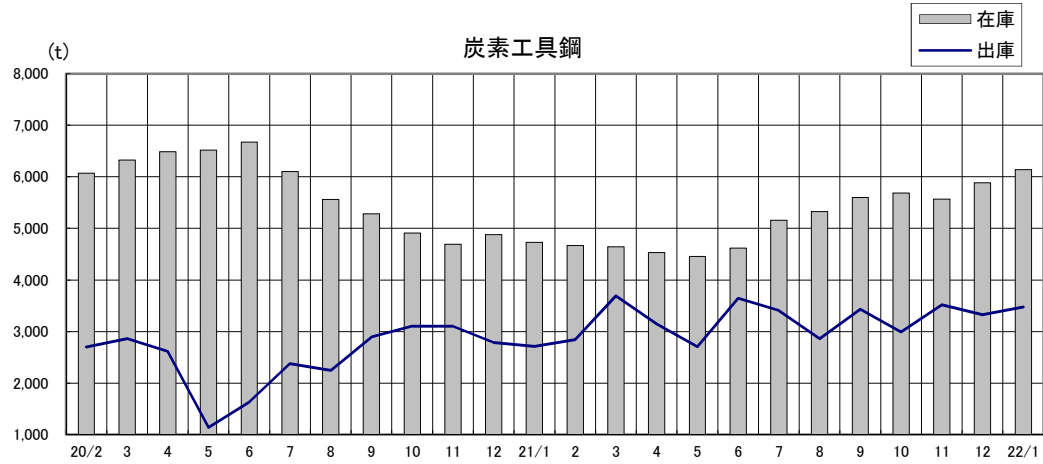
機械構造用炭素鋼



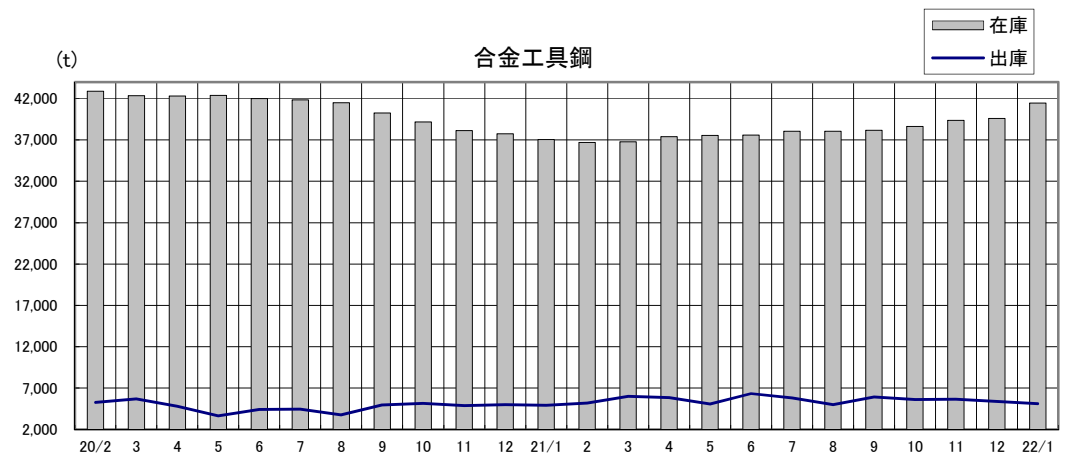
構造用合金鋼



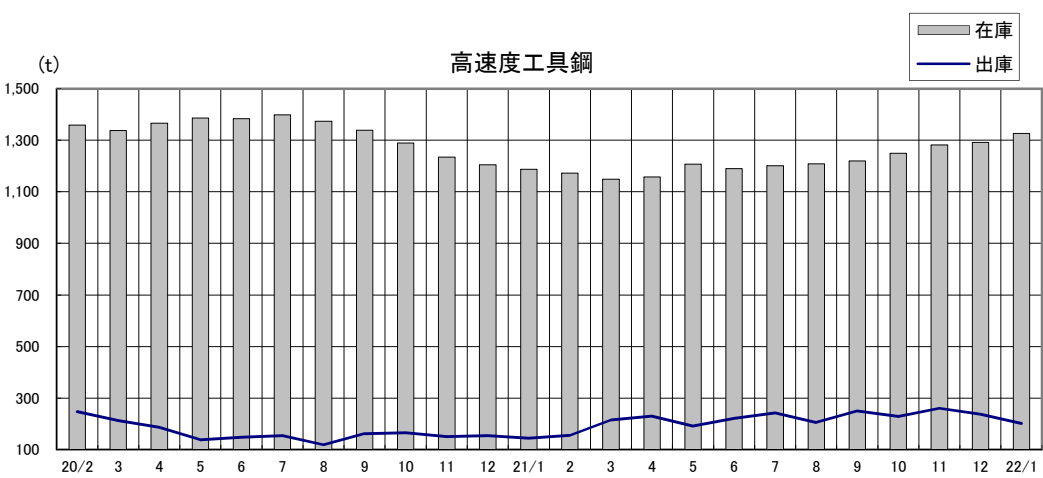
炭素工具鋼



合金工具鋼



高速度工具鋼



その他工具鋼

