

会員各位

## 2022年2月度 特殊鋼流通統計調査集計表

一般社団法人全日本特殊鋼流通協会  
調査研究委員会  
委員長 井上寿一

拝啓 平素は当協会の統計事業にご協力いただきまして有難うございます。

2月度の標記統計調査の集計が出来ましたのでご報告申し上げます。

敬具

【今月の傾向】 今月は、受入（前年同月比3.4%増）が増加、販売（同0.2%微減）が減少、在庫（前月比0.9%微増）は増加しています。

- (1) 販売量は ①地区別では、東京（前年同月比0.6%増）、名古屋（同2.3%増）、東北・北関東（同16.1%増）、新潟・静岡（同22.1%増）、広島・九州（同26.8%増）が増加し、大阪（同3.7%減）、埼玉・神奈川（同29.4%減）は減少しています。
- ②鋼種別では、構造用合金鋼（前年同月比2.8%増）、炭素工具鋼（同9.1%増）、合金工具鋼（同4.4%増）、高速度工具鋼（同62.6%増）、その他工具鋼（同4.3%増）が増加し、機械構造用炭素鋼（同1.0%減）、軸受鋼（同3.9%減）、ステンレス鋼（同9.2%減）、その他特殊用途鋼（同2.3%減）は減少しました。
- (2) 在庫量は330,866トで前月比2,891ト増加しました。

回答率47.0% 119ヶ所 ※調査票送付先253ヶ所

(単位:t)

鋼種		前月末在庫	受入	販売	前年同月比	月末在庫	在庫前月比
構造用鋼	機械構造用炭素鋼	135,836	72,138	70,287	99.0%	137,687	101.4%
	構造用合金鋼	83,054	47,364	46,958	102.8%	83,460	100.5%
	計	218,890	119,502	117,245	100.5%	221,147	101.0%
工具鋼	炭素工具鋼	6,138	2,994	3,101	109.1%	6,031	98.3%
	合金工具鋼	41,459	6,004	5,415	104.4%	42,048	101.4%
	高速度工具鋼	1,327	230	252	162.6%	1,305	98.3%
	その他工具鋼	5,281	411	413	104.3%	5,279	100.0%
	計	54,205	9,639	9,181	107.0%	54,663	100.8%
特殊用途鋼	軸受鋼	15,630	8,616	9,016	96.1%	15,230	97.4%
	ステンレス鋼	19,683	8,779	8,230	90.8%	20,232	102.8%
	その他特殊用途鋼	19,567	11,899	11,872	97.7%	19,594	100.1%
	計	54,880	29,294	29,118	95.1%	55,056	100.3%
合計		327,975	158,435	155,544	99.8%	330,866	100.9%

(単位:t)

支部別	構造用鋼・機械構造用炭素鋼			
	前月末在庫	受入	販売	月末在庫
東京	34,984	17,532	17,307	35,209
大阪	57,655	35,381	33,623	59,413
名古屋	23,767	15,252	15,300	23,719
その他	19,430	3,973	4,057	19,346
計	135,836	72,138	70,287	137,687

支部別	構造用鋼・構造用合金鋼			
	前月末在庫	受入	販売	月末在庫
東京	25,028	16,701	17,084	24,645
大阪	30,355	16,542	16,425	30,472
名古屋	20,231	12,214	11,546	20,899
その他	7,440	1,907	1,903	7,444
計	83,054	47,364	46,958	83,460

支部別	構造用鋼・計			
	前月末在庫	受入	販売	月末在庫
東京	60,012	34,233	34,391	59,854
大阪	88,010	51,923	50,048	89,885
名古屋	43,998	27,466	26,846	44,618
その他	26,870	5,880	5,960	26,790
小計	218,890	119,502	117,245	221,147

&lt;参考&gt;

(単位:t)

鋼種		前年同月販売	当月販売	前年同月比
構造用鋼	機械構造用炭素鋼	70,989	70,287	99.0%
	構造用合金鋼	45,657	46,958	102.8%
	計	116,646	117,245	100.5%
工具鋼	炭素工具鋼	2,843	3,101	109.1%
	合金工具鋼	5,186	5,415	104.4%
	高速度工具鋼	155	252	162.6%
	その他工具鋼	396	413	104.3%
	計	8,580	9,181	107.0%
特殊用途鋼	軸受鋼	9,385	9,016	96.1%
	ステンレス鋼	9,064	8,230	90.8%
	その他特殊用途鋼	12,157	11,872	97.7%
	計	30,606	29,118	95.1%
合計		155,832	155,544	99.8%

(単位:t)

支部別	工具鋼・炭素工具鋼			
	前月末在庫	受入	販売	月末在庫
東京	1,010	420	501	929
大阪	2,725	2,207	2,191	2,741
名古屋	438	130	146	422
その他	1,965	237	263	1,939
計	6,138	2,994	3,101	6,031

支部別	工具鋼・合金工具鋼			
	前月末在庫	受入	販売	月末在庫
東京	11,363	2,506	2,040	11,829
大阪	4,932	1,458	1,425	4,965
名古屋	19,261	1,153	1,015	19,399
その他	5,903	887	935	5,855
計	41,459	6,004	5,415	42,048

支部別	工具鋼・高速度工具鋼			
	前月末在庫	受入	販売	月末在庫
東京	376	151	159	368
大阪	72	25	23	74
名古屋	697	39	46	690
その他	182	15	24	173
計	1,327	230	252	1,305

支部別	工具鋼・その他工具鋼			
	前月末在庫	受入	販売	月末在庫
東京	299	79	70	308
大阪	118	34	42	110
名古屋	4,696	279	278	4,697
その他	168	19	23	164
計	5,281	411	413	5,279

支部別	工具鋼・計			
	前月末在庫	受入	販売	月末在庫
東京	13,048	3,156	2,770	13,434
大阪	7,847	3,724	3,681	7,890
名古屋	25,092	1,601	1,485	25,208
その他	8,218	1,158	1,245	8,131
小計	54,205	9,639	9,181	54,663

(単位:t)

支部別	特殊用途鋼・軸受鋼			
	前月末在庫	受入	販売	月末在庫
東京	1,541	1,306	1,290	1,557
大阪	11,704	6,875	7,219	11,360
名古屋	1,910	363	441	1,832
その他	475	72	66	481
計	15,630	8,616	9,016	15,230

支部別	特殊用途鋼・ステンレス鋼			
	前月末在庫	受入	販売	月末在庫
東京	6,458	2,329	2,163	6,624
大阪	7,636	2,742	2,450	7,928
名古屋	4,747	3,527	3,447	4,827
その他	842	181	170	853
計	19,683	8,779	8,230	20,232

支部別	特殊用途鋼・その他特殊用途鋼			
	前月末在庫	受入	販売	月末在庫
東京	4,655	2,636	2,832	4,459
大阪	10,006	5,673	5,370	10,309
名古屋	4,075	3,405	3,490	3,990
その他	831	185	180	836
計	19,567	11,899	11,872	19,594

支部別	特殊用途鋼・計			
	前月末在庫	受入	販売	月末在庫
東京	12,654	6,271	6,285	12,640
大阪	29,346	15,290	15,039	29,597
名古屋	10,732	7,295	7,378	10,649
その他	2,148	438	416	2,170
小計	54,880	29,294	29,118	55,056

支部別	総合計			
	前月末在庫	受入	販売	月末在庫
東京	85,714	43,660	43,446	85,928
大阪	125,203	70,937	68,768	127,372
名古屋	79,822	36,362	35,709	80,475
その他	37,236	7,476	7,621	37,091
合計	327,975	158,435	155,544	330,866

## 2021年度 特殊鋼流通調査推移表(鋼種別)

(単位:t)

			4月	5月	6月	7月	8月	9月	10月	11月	12月	1月	2月	3月	合計
鋼種別	機械構造用炭素鋼	受 入	73,952	73,788	74,743	77,638	69,961	77,104	74,119	76,263	68,445	68,220	72,138		
		販 売	77,365	66,513	77,087	73,930	64,023	74,297	67,463	72,202	69,261	68,893	70,287		
		月末在庫	109,224	116,499	114,155	117,863	123,801	126,608	133,264	137,325	136,509	135,836	137,687		
	構造用合金鋼	受 入	49,734	50,524	52,478	53,436	48,176	51,874	51,946	49,679	47,858	49,141	47,364		
		販 売	51,815	47,284	52,582	50,610	45,065	51,748	48,351	51,317	48,094	47,673	46,958		
		月末在庫	70,666	73,906	73,802	76,628	79,739	79,865	83,460	81,822	81,586	83,054	83,460		
	構造用鋼計	受 入	123,686	124,312	127,221	131,074	118,137	128,978	126,065	125,942	116,303	117,361	119,502	-	
		販 売	129,180	113,797	129,669	124,540	109,088	126,045	115,814	123,519	117,355	116,566	117,245	-	
		月末在庫	179,890	190,405	187,957	194,491	203,540	206,473	216,724	219,147	218,095	218,890	221,147	-	
	炭素工具鋼	受 入	3,034	2,637	3,805	3,943	3,030	3,705	3,076	3,401	3,646	3,726	2,994		
		販 売	3,148	2,707	3,645	3,405	2,858	3,434	2,990	3,518	3,328	3,474	3,101		
		月末在庫	4,528	4,458	4,618	5,156	5,328	5,599	5,685	5,568	5,886	6,138	6,031		
	合金工具鋼	受 入	6,507	5,206	6,356	6,288	5,034	6,055	6,081	6,387	5,667	6,960	6,004		
		販 売	5,863	5,068	6,326	5,821	5,020	5,925	5,625	5,667	5,406	5,115	5,415		
		月末在庫	37,398	37,536	37,566	38,033	38,047	38,177	38,633	39,353	39,614	41,459	42,048		
	高速度工具鋼	受 入	239	241	204	254	212	262	258	293	248	237	230		
		販 売	230	192	221	243	205	250	229	260	238	202	252		
		月末在庫	1,158	1,207	1,190	1,201	1,208	1,220	1,249	1,282	1,292	1,327	1,305		
	その他工具鋼	受 入	447	378	621	843	423	710	518	580	605	366	411		
		販 売	452	283	532	717	376	530	511	504	523	518	413		
月末在庫		4,731	4,826	4,915	5,041	5,088	5,268	5,275	5,351	5,433	5,281	5,279			
工具鋼計	受 入	10,227	8,462	10,986	11,328	8,699	10,732	9,933	10,661	10,166	11,289	9,639	-		
	販 売	9,693	8,250	10,724	10,186	8,459	10,139	9,355	9,949	9,495	9,309	9,181	-		
	月末在庫	47,815	48,027	48,289	49,431	49,671	50,264	50,842	51,554	52,225	54,205	54,663	-		
軸 受 鋼	受 入	8,851	9,410	10,766	9,620	10,619	11,353	10,313	10,491	8,782	9,419	8,616			
	販 売	9,746	8,358	10,548	9,959	9,482	10,909	10,093	8,968	9,440	8,682	9,016			
	月末在庫	11,296	12,348	12,566	12,227	13,364	13,808	14,028	15,551	14,893	15,630	15,230			
ステンレス鋼	受 入	9,033	8,010	8,740	8,585	7,836	10,011	9,965	10,162	8,479	8,485	8,779			
	販 売	9,315	8,478	9,050	9,219	8,235	9,172	9,364	9,827	7,813	8,808	8,230			
	月末在庫	19,376	18,908	18,598	17,964	17,565	18,404	19,005	19,340	20,006	19,683	20,232			
その他特殊用途鋼	受 入	12,320	11,558	12,830	12,793	11,452	14,010	13,757	13,194	13,718	11,831	11,899			
	販 売	12,793	10,560	13,370	13,341	10,678	14,398	13,151	13,191	12,185	9,810	11,872			
	月末在庫	15,108	16,106	15,566	15,018	15,792	15,404	16,010	16,013	17,546	19,567	19,594			
特殊用途鋼計	受 入	30,204	28,978	32,336	30,998	29,907	35,374	34,035	33,847	30,979	29,735	29,294	-		
	販 売	31,854	27,396	32,968	32,519	28,395	34,479	32,608	31,986	29,438	27,300	29,118	-		
	月末在庫	45,780	47,362	46,730	45,209	46,721	47,616	49,043	50,904	52,445	54,880	55,056	-		
合 計	受 入	164,117	161,752	170,543	173,400	156,743	175,084	170,033	170,450	157,448	158,385	158,435	-		
	販 売	170,727	149,443	173,361	167,245	145,942	170,663	157,777	165,454	156,288	153,175	155,544	-		
	月末在庫	273,485	285,794	282,976	289,131	299,932	304,353	316,609	321,605	322,765	327,975	330,866	-		

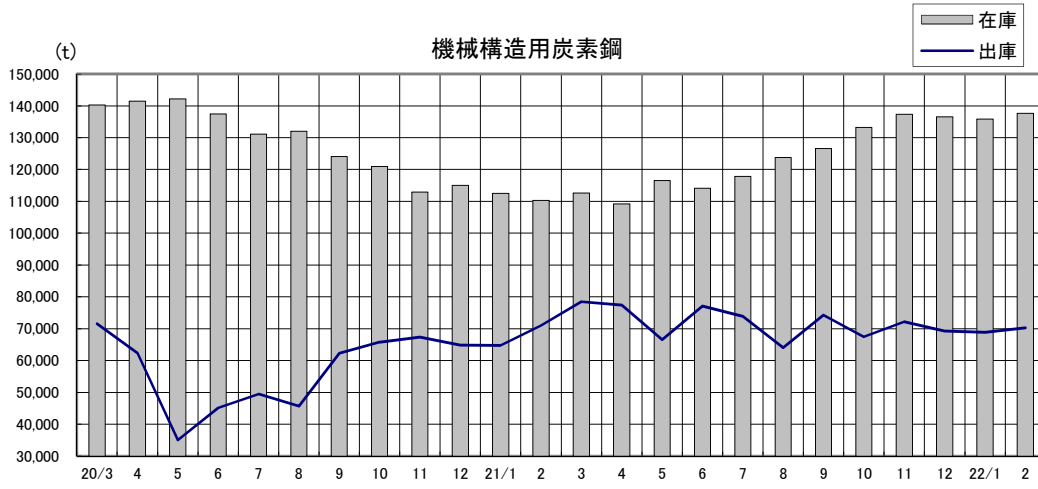
2021年度 特殊鋼流通調査推移表(地区・支部別)

(単位:t)

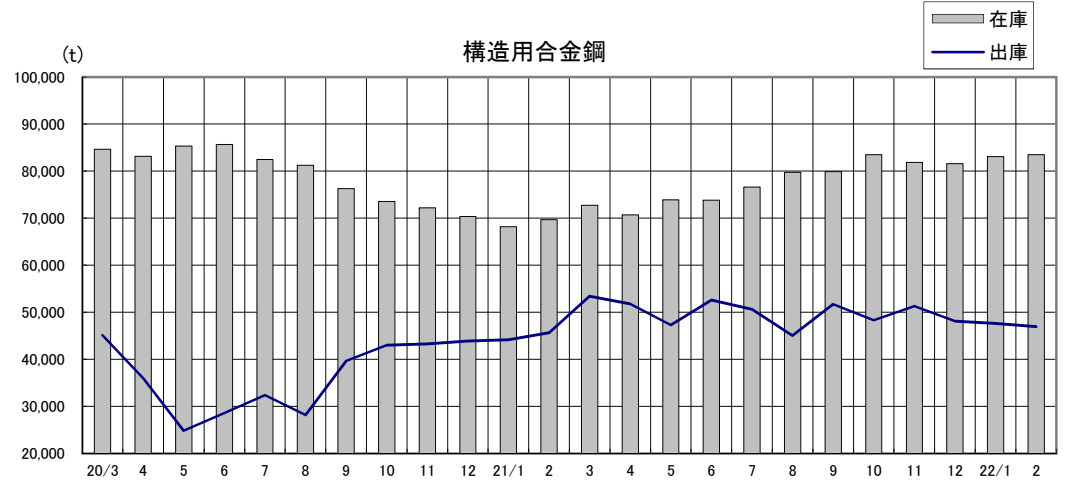
		4月	5月	6月	7月	8月	9月	10月	11月	12月	1月	2月	3月	合計
全	受 入	164,117	161,752	170,543	173,400	156,743	175,084	170,033	170,450	157,448	158,385	158,435	-	
	販 売	170,727	149,443	173,361	167,245	145,942	170,663	157,777	165,454	156,288	153,175	155,544	-	
	月末在庫	273,485	285,794	282,976	289,131	299,932	304,353	316,609	321,605	322,765	327,975	330,866	-	
東 京	受 入	46,393	44,527	48,078	47,611	43,133	49,400	46,393	46,429	46,241	46,926	43,660		
	販 売	46,253	42,639	48,884	47,127	42,291	48,989	45,745	46,429	44,163	43,019	43,446		
	月末在庫	76,262	78,150	77,344	77,828	78,670	79,081	79,729	79,729	81,807	85,714	85,928		
大 阪	受 入	72,262	74,739	77,871	79,823	75,400	78,921	79,338	77,093	66,872	68,616	70,937		
	販 売	78,375	67,806	77,531	76,329	65,722	76,700	70,151	73,143	68,222	71,077	68,768		
	月末在庫	93,211	100,144	100,484	103,978	113,656	115,877	125,064	129,014	127,664	125,203	127,372		
名 古 屋	受 入	35,807	35,392	37,305	38,690	30,987	39,517	36,624	39,435	36,149	34,284	36,362		
	販 売	38,357	32,262	39,717	36,583	31,246	37,493	34,134	38,003	36,225	31,765	35,709		
	月末在庫	68,867	71,997	69,585	71,692	71,433	73,457	75,947	77,379	77,303	79,822	80,475		
東 北 ・ 北 関 東	受 入	4,652	2,286	2,664	2,247	2,539	2,250	2,439	1,948	2,439	2,795	2,289		
	販 売	2,590	2,080	2,493	2,323	2,244	2,331	2,504	2,301	2,126	2,163	2,206		
	月末在庫	14,284	14,490	14,661	14,585	14,880	14,799	14,734	14,381	14,694	15,326	15,409		
埼 玉 ・ 神 奈 川	受 入	288	73	6	40	77	28	61	123	160	167	82		
	販 売	222	358	210	180	149	205	215	181	177	217	173		
	月末在庫	1,810	1,525	1,321	1,181	1,109	932	778	720	703	653	562		
新 潟 ・ 静 岡	受 入	1,429	1,452	1,388	1,482	1,313	1,594	1,608	1,589	1,538	1,645	1,653		
	販 売	1,557	1,380	1,488	1,512	1,340	1,556	1,554	1,551	1,528	1,484	1,481		
	月末在庫	4,508	4,580	4,480	4,450	4,423	4,461	4,515	4,553	4,563	4,724	4,896		
広 島 ・ 九 州	受 入	3,286	3,283	3,231	3,507	3,294	3,374	3,570	3,833	4,049	3,952	3,452		
	販 売	3,373	2,918	3,038	3,191	2,950	3,389	3,474	3,846	3,847	3,450	3,761		
	月末在庫	14,543	14,908	15,101	15,417	15,761	15,746	15,842	15,829	16,031	16,533	16,224		

# 特殊鋼流通の出荷・在庫量推移

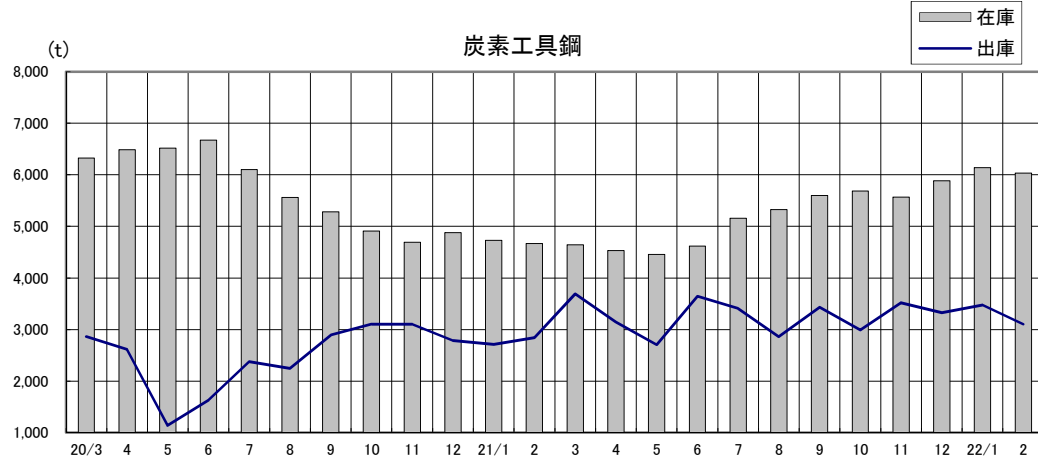
## 機械構造用炭素鋼



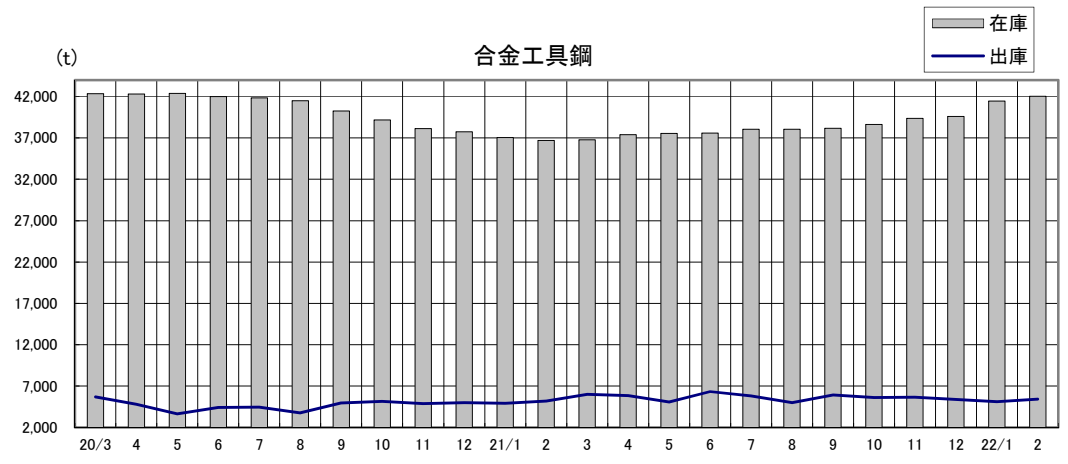
## 構造用合金鋼



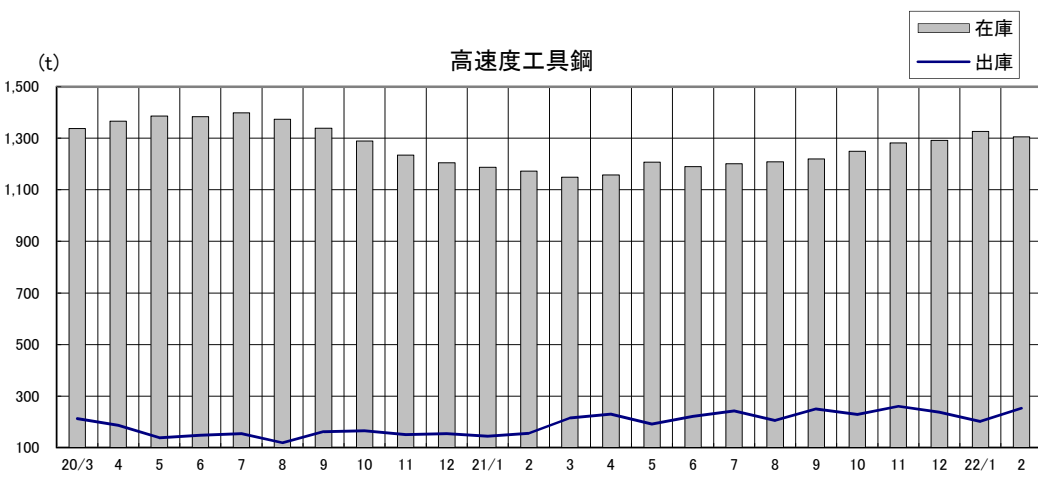
## 炭素工具鋼



## 合金工具鋼



## 高速度工具鋼



## その他工具鋼

