

会員各位

## 2022年12月度 特殊鋼流通統計調査集計表

一般社団法人 全日本特殊鋼流通協会  
調 査 研 究 委 員 会  
委 員 長 井 上 寿 一

拝啓 平素は当協会の統計事業にご協力いただきまして有難うございます。

12月度の標記統計調査の集計が出来ましたのでご報告申し上げます。

敬具

【今月の傾向】 今月は、受入（前年同月比7.5%減）、販売（同5.2%減）、在庫（前月比0.8%微減）いずれも減少しています。受入も販売も9ヶ月連続の減少となりました。

(1) 販売量は ①地区別では、広島・九州（前年同月比5.0%増）が増加し、東京（同5.2%減）、大阪（同2.4%減）、名古屋（同10.1%減）、東北・北関東（同10.9%減）、埼玉・神奈川（同31.1%減）、新潟・静岡（同22.1%減）は減少しています。

②鋼種別では、その他工具鋼（前年同月比0.6%微増）、ステンレス鋼（同22.7%増）が増加し、機械構造用炭素鋼（同3.5%減）、構造用合金鋼（同6.2%減）、炭素工具鋼（同12.4%減）、合金工具鋼（同5.4%減）、高速度工具鋼（同8.8%減）、軸受鋼（同20.2%減）、その他特殊用途鋼（同14.5%減）は減少しました。

(2) 在庫量は338,415トで前月比2,615ト減少しました。

回答率47.6% 120ヶ所 ※調査票送付先252ヶ所

(単位:t)

鋼種		前月末在庫	受入	販売	前年同月比	月末在庫	在庫前月比
構造用鋼	機械構造用炭素鋼	135,724	68,044	66,546	96.5%	137,222	101.1%
	構造用合金鋼	88,269	42,263	44,997	93.8%	85,535	96.9%
	計	223,993	110,307	111,543	95.4%	222,757	99.4%
工具鋼	炭素工具鋼	6,681	2,924	2,915	87.6%	6,690	100.1%
	合金工具鋼	44,014	4,879	5,116	94.6%	43,777	99.5%
	高速度工具鋼	1,435	249	217	91.2%	1,467	102.2%
	その他工具鋼	5,392	541	526	100.6%	5,407	100.3%
	計	57,522	8,593	8,774	92.4%	57,341	99.7%
特殊用途鋼	軸受鋼	14,959	7,420	7,536	79.8%	14,843	99.2%
	ステンレス鋼	25,223	8,723	9,589	122.7%	24,357	96.6%
	その他特殊用途鋼	19,333	10,207	10,423	85.5%	19,117	98.9%
	計	59,515	26,350	27,548	93.6%	58,317	98.0%
合計		341,030	145,250	147,865	94.8%	338,415	99.2%

(単位:t)

支部別	構造用鋼・機械構造用炭素鋼			
	前月末在庫	受入	販売	月末在庫
東京	35,417	17,915	17,440	35,892
大阪	57,983	32,181	30,919	59,245
名古屋	24,955	14,624	14,784	24,795
その他	17,369	3,324	3,403	17,290
計	135,724	68,044	66,546	137,222

支部別	構造用鋼・構造用合金鋼			
	前月末在庫	受入	販売	月末在庫
東京	26,221	17,722	16,520	27,423
大阪	32,361	13,925	16,919	29,367
名古屋	21,939	8,981	9,828	21,092
その他	7,748	1,635	1,730	7,653
計	88,269	42,263	44,997	85,535

支部別	構造用鋼・計			
	前月末在庫	受入	販売	月末在庫
東京	61,638	35,637	33,960	63,315
大阪	90,344	46,106	47,838	88,612
名古屋	46,894	23,605	24,612	45,887
その他	25,117	4,959	5,133	24,943
小計	223,993	110,307	111,543	222,757

&lt;参考&gt;

(単位:t)

鋼種		前年同月販売	当月販売	前年同月比
構造用鋼	機械構造用炭素鋼	68,986	66,546	96.5%
	構造用合金鋼	47,979	44,997	93.8%
	計	116,965	111,543	95.4%
工具鋼	炭素工具鋼	3,328	2,915	87.6%
	合金工具鋼	5,406	5,116	94.6%
	高速度工具鋼	238	217	91.2%
	その他工具鋼	523	526	100.6%
	計	9,495	8,774	92.4%
特殊用途鋼	軸受鋼	9,440	7,536	79.8%
	ステンレス鋼	7,813	9,589	122.7%
	その他特殊用途鋼	12,185	10,423	85.5%
	計	29,438	27,548	93.6%
合計		155,898	147,865	94.8%

(単位:t)

支部別	工具鋼・炭素工具鋼			
	前月末在庫	受入	販売	月末在庫
東京	844	285	310	819
大阪	3,435	2,127	2,111	3,451
名古屋	434	118	121	431
その他	1,968	394	373	1,989
計	6,681	2,924	2,915	6,690

支部別	工具鋼・合金工具鋼			
	前月末在庫	受入	販売	月末在庫
東京	12,249	1,552	1,834	11,967
大阪	5,519	1,480	1,408	5,591
名古屋	20,138	935	981	20,092
その他	6,108	912	893	6,127
計	44,014	4,879	5,116	43,777

支部別	工具鋼・高速度工具鋼			
	前月末在庫	受入	販売	月末在庫
東京	407	155	113	449
大阪	97	25	29	93
名古屋	742	38	45	735
その他	189	31	30	190
計	1,435	249	217	1,467

支部別	工具鋼・その他工具鋼			
	前月末在庫	受入	販売	月末在庫
東京	291	51	59	283
大阪	119	63	85	97
名古屋	4,816	386	347	4,855
その他	166	41	35	172
計	5,392	541	526	5,407

支部別	工具鋼・計			
	前月末在庫	受入	販売	月末在庫
東京	13,791	2,043	2,316	13,518
大阪	9,170	3,695	3,633	9,232
名古屋	26,130	1,477	1,494	26,113
その他	8,431	1,378	1,331	8,478
小計	57,522	8,593	8,774	57,341

(単位:t)

支部別	特殊用途鋼・軸受鋼			
	前月末在庫	受入	販売	月末在庫
東京	1,338	768	808	1,298
大阪	11,210	6,240	6,319	11,131
名古屋	1,932	345	345	1,932
その他	479	67	64	482
計	14,959	7,420	7,536	14,843

支部別	特殊用途鋼・ステンレス鋼			
	前月末在庫	受入	販売	月末在庫
東京	7,819	2,401	2,487	7,733
大阪	11,180	2,587	3,537	10,230
名古屋	4,919	3,483	3,369	5,033
その他	1,305	252	196	1,361
計	25,223	8,723	9,589	24,357

支部別	特殊用途鋼・その他特殊用途鋼			
	前月末在庫	受入	販売	月末在庫
東京	4,039	2,329	2,305	4,063
大阪	10,039	5,105	5,237	9,907
名古屋	4,348	2,581	2,681	4,248
その他	907	192	200	899
計	19,333	10,207	10,423	19,117

支部別	特殊用途鋼・計			
	前月末在庫	受入	販売	月末在庫
東京	13,196	5,498	5,600	13,094
大阪	32,429	13,932	15,093	31,268
名古屋	11,199	6,409	6,395	11,213
その他	2,691	511	460	2,742
小計	59,515	26,350	27,548	58,317

支部別	総合計			
	前月末在庫	受入	販売	月末在庫
東京	88,625	43,178	41,876	89,927
大阪	131,943	63,733	66,564	129,112
名古屋	84,223	31,491	32,501	83,213
その他	36,239	6,848	6,924	36,163
合計	341,030	145,250	147,865	338,415

2022年度 特殊鋼流通調査推移表(鋼種別)

(単位:t)

			4月	5月	6月	7月	8月	9月	10月	11月	12月	1月	2月	3月	合計	
鋼種別	機械構造用炭素鋼	受 入	68,758	65,678	71,625	69,276	66,372	73,102	70,281	67,845	68,044					
		販 売	72,783	62,673	71,542	71,591	64,096	75,162	69,576	71,100	66,546					
		月末在庫	137,285	140,290	140,373	138,058	140,334	138,274	138,979	135,724	137,222					
	構造用合金鋼	受 入	48,565	46,518	44,934	45,305	43,627	46,304	48,566	48,566	47,080	42,263				
		販 売	49,409	42,195	44,397	47,782	42,978	49,647	44,775	44,775	46,742	44,997				
		月末在庫	84,451	88,774	89,311	86,834	87,483	84,140	87,931	88,269	88,269	85,535				
	構造用鋼計	受 入	117,323	112,196	116,559	114,581	109,999	119,406	118,847	118,847	114,925	110,307	-	-	-	
		販 売	122,192	104,868	115,939	119,373	107,074	124,809	114,351	114,351	117,842	111,543	-	-	-	
		月末在庫	221,736	229,064	229,684	224,892	227,817	222,414	226,910	226,910	223,993	222,757	-	-	-	
	炭素工具鋼	受 入	4,515	3,482	2,639	3,485	2,902	2,686	4,009	4,009	3,356	2,924				
		販 売	4,625	2,921	3,040	3,116	2,885	3,161	3,363	3,363	3,271	2,915				
		月末在庫	5,879	6,440	6,039	6,408	6,425	5,950	6,596	6,596	6,681	6,690				
	合金工具鋼	受 入	7,216	6,189	6,012	5,721	5,265	5,369	5,488	5,488	4,901	4,879				
		販 売	6,118	5,163	5,626	5,277	5,115	5,458	5,099	5,099	5,280	5,116				
		月末在庫	42,087	43,113	43,499	43,943	44,093	44,004	44,393	44,393	44,014	43,777				
	高速度工具鋼	受 入	230	237	298	229	220	273	249	249	193	249				
		販 売	250	227	292	194	201	219	207	207	206	217				
		月末在庫	1,282	1,292	1,298	1,333	1,352	1,406	1,448	1,448	1,435	1,467				
	その他工具鋼	受 入	581	485	645	569	463	369	469	469	551	541				
		販 売	459	369	702	535	536	431	465	465	570	526				
		月末在庫	5,449	5,565	5,508	5,542	5,469	5,407	5,411	5,411	5,392	5,407				
工具鋼計	受 入	12,542	10,393	9,594	10,004	8,850	8,697	10,215	10,215	9,001	8,593	-	-	-		
	販 売	11,452	8,680	9,660	9,122	8,737	9,269	9,134	9,134	9,327	8,774	-	-	-		
	月末在庫	54,697	56,410	56,344	57,226	57,339	56,767	57,848	57,848	57,522	57,341	-	-	-		
軸 受 鋼	受 入	8,238	8,555	8,559	8,232	6,848	8,480	7,286	7,286	8,147	7,420					
	販 売	8,267	7,845	8,767	7,761	7,284	8,166	8,131	8,131	8,120	7,536					
	月末在庫	14,926	15,636	15,428	15,899	15,463	15,777	14,932	14,932	14,959	14,843					
ステンレス鋼	受 入	9,004	8,908	10,353	8,796	8,113	9,230	9,508	9,508	9,592	8,723					
	販 売	9,107	7,478	9,098	8,289	8,270	9,776	8,190	8,190	8,907	9,589					
	月末在庫	20,731	22,161	23,416	23,923	23,766	23,220	24,538	24,538	25,223	24,357					
その他特殊用途鋼	受 入	12,928	10,249	10,382	10,547	8,979	12,254	11,527	11,527	10,967	10,207					
	販 売	11,701	9,601	10,839	10,490	9,787	12,536	11,749	11,749	11,872	10,423					
	月末在庫	21,302	21,950	21,493	21,550	20,742	20,460	20,238	20,238	19,333	19,117					
特殊用途鋼計	受 入	30,170	27,712	29,294	27,575	23,940	29,964	28,321	28,321	28,706	26,350	-	-	-		
	販 売	29,075	24,924	28,704	26,540	25,341	30,478	28,070	28,070	28,899	27,548	-	-	-		
	月末在庫	56,959	59,747	60,337	61,372	59,971	59,457	59,708	59,708	59,515	58,317	-	-	-		
合 計	受 入	160,035	150,301	155,447	152,160	142,789	158,067	157,383	157,383	152,632	145,250	-	-	-		
	販 売	162,719	138,472	154,303	155,035	141,152	164,556	151,555	151,555	156,068	147,865	-	-	-		
	月末在庫	333,392	345,221	346,365	343,490	345,127	338,638	344,466	344,466	341,030	338,415	-	-	-		

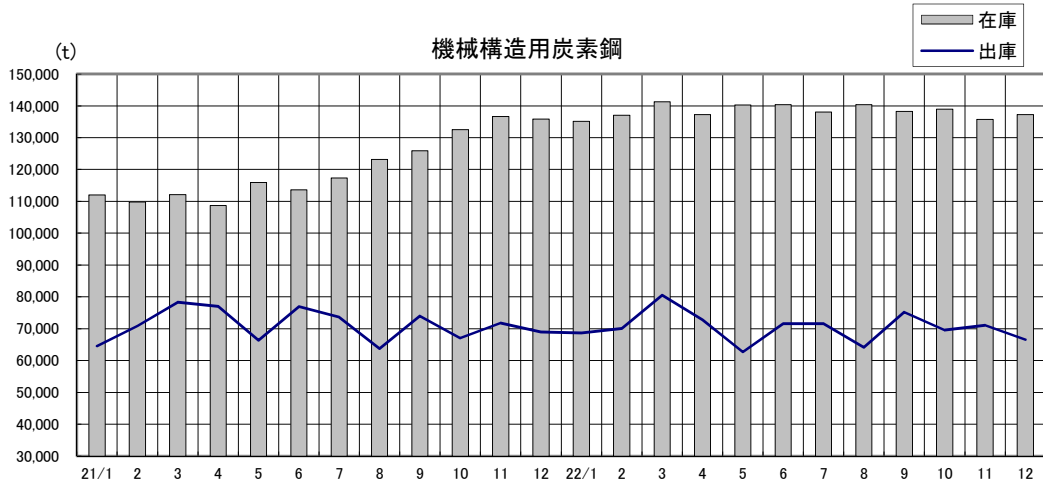
2022年度 特殊鋼流通調査推移表(地区・支部別)

(単位:t)

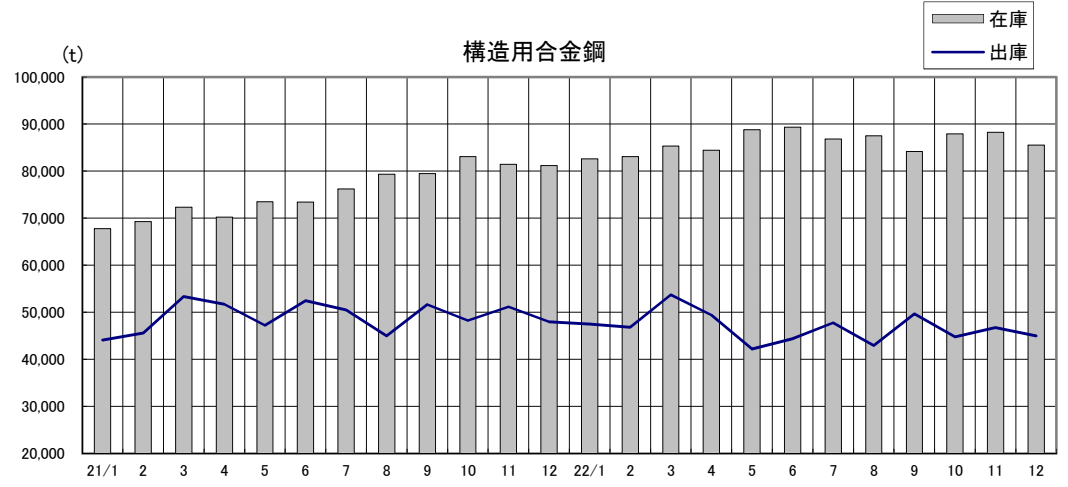
		4月	5月	6月	7月	8月	9月	10月	11月	12月	1月	2月	3月	合計				
全	国	受入	160,035	150,301	155,447	152,160	142,789	158,067	157,383	152,632	145,250	-	-	-				
		販売	162,719	138,472	154,303	155,035	141,152	164,556	151,555	156,068	147,865	-	-	-				
		月末在庫	333,392	345,221	346,365	343,490	345,127	338,638	344,466	341,030	338,415	-	-	-				
東	京	受入	45,700	42,715	43,254	43,069	41,905	45,760	46,266	44,329	43,178							
		販売	46,157	41,513	42,311	44,317	41,643	45,488	44,536	45,191	41,876							
		月末在庫	86,326	87,528	88,471	87,223	87,485	87,757	89,487	88,625	89,927							
大	阪	受入	72,112	64,939	67,816	66,384	62,581	68,839	68,938	67,928	63,733							
		販売	73,414	58,389	68,058	67,939	61,064	74,715	65,807	68,667	66,564							
		月末在庫	129,157	135,707	135,465	133,910	135,427	129,551	132,682	131,943	129,112							
名	古	屋	受入	34,641	35,304	36,355	35,271	31,141	35,727	34,575	33,452	31,491						
			販売	35,390	30,724	35,979	35,410	31,075	36,837	33,909	35,015	32,501						
			月末在庫	81,347	85,927	86,303	86,164	86,230	85,120	85,786	84,223	83,213						
東	北	関	東	受入	2,479	1,766	2,680	2,336	2,090	2,208	2,242	1,899	2,059					
				販売	2,473	2,335	2,402	2,180	2,238	2,285	2,129	2,078	1,894					
				月末在庫	15,531	14,962	15,240	15,396	15,248	15,171	15,284	15,105	15,270					
埼	玉	・	神	奈	川	受入	153	170	131	180	55	197	137	68	94			
						販売	228	191	150	163	166	140	79	75	122			
						月末在庫	442	421	402	419	308	365	423	416	388			
新	潟	・	静	岡	受入	1,332	1,554	1,452	1,448	1,359	1,438	1,344	1,437	1,237				
					販売	1,457	1,391	1,522	1,475	1,512	1,521	1,341	1,293	1,191				
					月末在庫	4,835	4,998	4,928	4,901	4,748	4,665	4,668	4,812	4,858				
広	島	・	九	州	受入	3,618	3,853	3,759	3,472	3,658	3,898	3,881	3,519	3,458				
					販売	3,600	3,929	3,881	3,551	3,454	3,570	3,754	3,749	3,717				
					月末在庫	15,754	15,678	15,556	15,477	15,681	16,009	16,136	15,906	15,647				

# 特殊鋼流通の出荷・在庫量推移

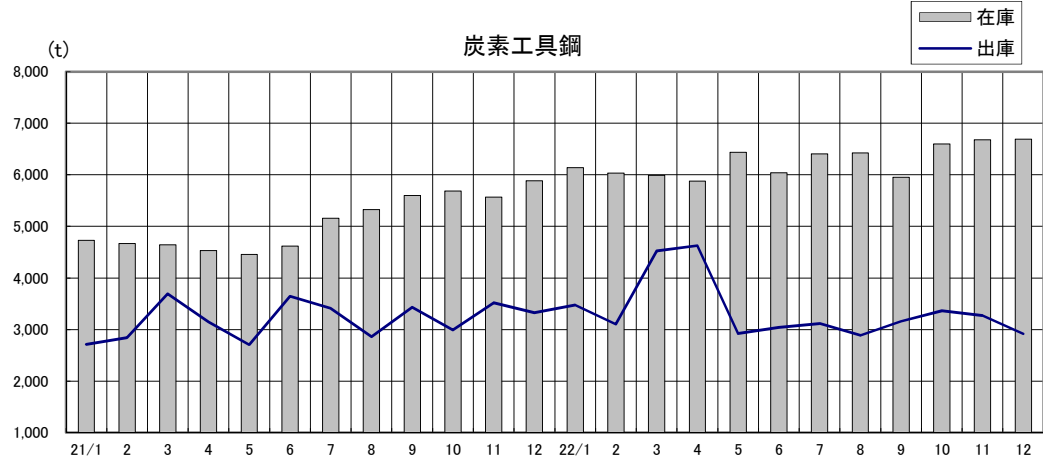
## 機械構造用炭素鋼



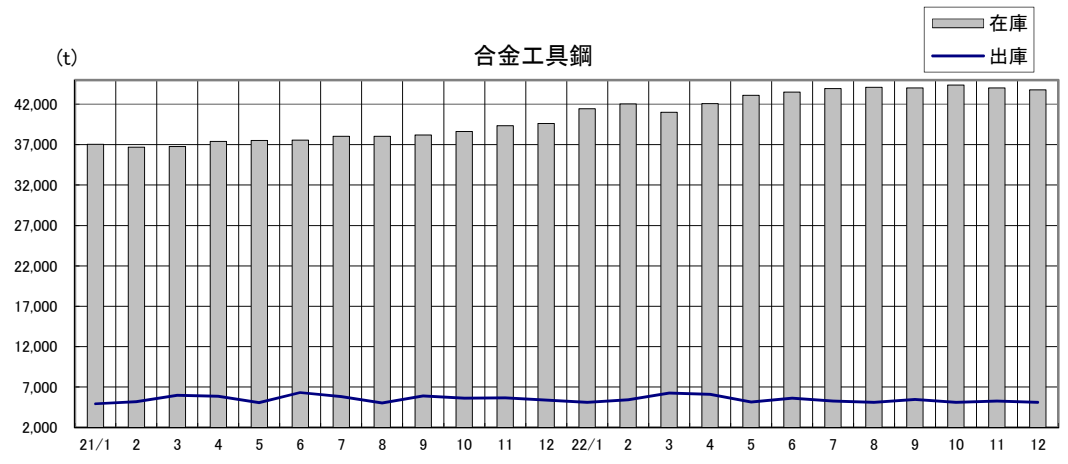
## 構造用合金鋼



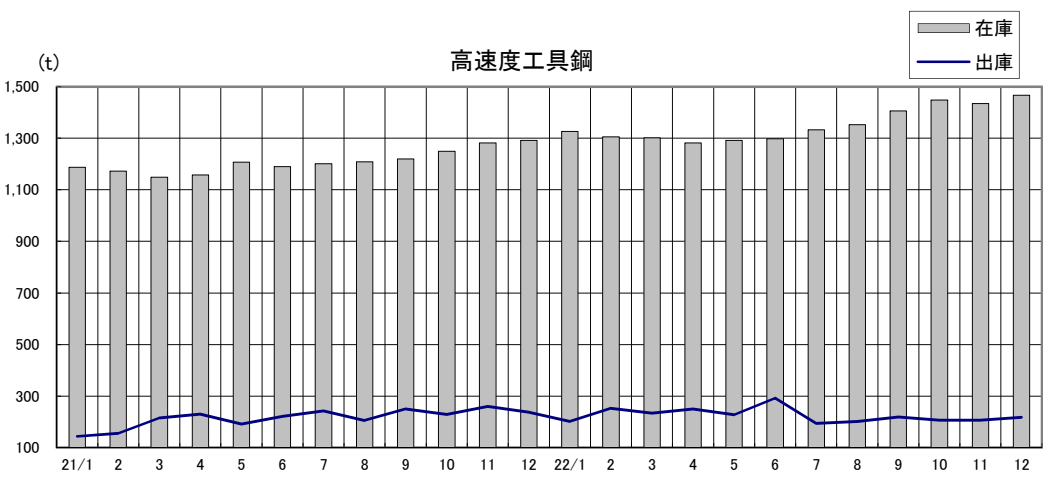
## 炭素工具鋼



## 合金工具鋼



## 高速度工具鋼



## その他工具鋼

