

会員各位

## 令和元年7月度 特殊鋼流通統計調査集計表

一般社団法人全日本特殊鋼流通協会  
調査研究委員会  
委員長 井上寿一

拝啓 平素は当協会の統計事業にご協力いただきまして有難うございます。

7月度の標記統計調査の集計が出来ましたのでご報告申し上げます。

敬具

【今月の傾向】 今月は、受入（前年同月比0.2%減）、販売（同0.9%減）が減少し、在庫（前月比0.2%増）は増加しています。

(1)販売量は ①地区別では、大阪（前年同月比4.7%増）、東北・北関東（同1.2%増）が増加し、東京（同7.9%減）名古屋（同2.7%減）、埼玉・神奈川（同20.6%減）、新潟・静岡（同9.6%減）、広島・九州（同1.6%減）が減少しています。

②鋼種別では、炭素工具鋼（前年同月比9.7%増）、その他特殊用途鋼（同36.7%増）が増加し、機械構造用炭素鋼（同1.0%減）、構造用合金鋼（同6.5%減）、合金工具鋼（同0.2%微減）、高速度工具鋼（同16.6%減）、その他工具鋼（同35.3%減）、軸受鋼（同13.4%減）、ステンレス鋼（同4.1%減）が減少しました。

(2)在庫量は351,666トで前月比760ト増加しました。

回答率46.5% 121ヶ所 ※調査票送付先260ヶ所

(単位:t)

鋼種		前月末在庫	受入	販売	前年同月比	月末在庫	在庫前月比
構造用鋼	機械構造用炭素鋼	142,519	88,220	86,619	99.0%	144,120	101.1%
	構造用合金鋼	93,186	53,162	54,580	93.5%	91,768	98.5%
	計	235,705	141,382	141,199	96.8%	235,888	100.1%
工具鋼	炭素工具鋼	5,828	3,916	3,792	109.7%	5,952	102.1%
	合金工具鋼	41,490	6,956	6,946	99.8%	41,500	100.0%
	高速度工具鋼	1,280	265	256	83.4%	1,289	100.7%
	その他工具鋼	4,701	437	438	64.7%	4,700	100.0%
	計	53,299	11,574	11,432	100.3%	53,441	100.3%
特殊用途鋼	軸受鋼	16,704	9,078	9,605	86.6%	16,177	96.8%
	ステンレス鋼	19,473	10,448	10,116	95.9%	19,805	101.7%
	その他特殊用途鋼	25,725	18,383	17,753	136.7%	26,355	102.4%
	計	61,902	37,909	37,474	108.2%	62,337	100.7%
合計		350,906	190,865	190,105	99.1%	351,666	100.2%

(単位:t)

支部別	構造用鋼・機械構造用炭素鋼			
	前月末在庫	受入	販売	月末在庫
東京	37,801	22,700	22,750	37,751
大阪	62,631	43,438	42,679	63,390
名古屋	24,775	17,752	17,050	25,477
その他	17,312	4,330	4,140	17,502
計	142,519	88,220	86,619	144,120

支部別	構造用鋼・構造用合金鋼			
	前月末在庫	受入	販売	月末在庫
東京	25,418	20,448	20,205	25,661
大阪	37,243	19,591	21,110	35,724
名古屋	22,482	11,150	11,468	22,164
その他	8,043	1,973	1,797	8,219
計	93,186	53,162	54,580	91,768

支部別	構造用鋼・計			
	前月末在庫	受入	販売	月末在庫
東京	63,219	43,148	42,955	63,412
大阪	99,874	63,029	63,789	99,114
名古屋	47,257	28,902	28,518	47,641
その他	25,355	6,303	5,937	25,721
小計	235,705	141,382	141,199	235,888

〈参考〉

(単位:t)

鋼種		前年同月販売	当月販売	前年同月比
構造用鋼	機械構造用炭素鋼	87,494	86,619	99.0%
	構造用合金鋼	58,361	54,580	93.5%
	計	145,855	141,199	96.8%
工具鋼	炭素工具鋼	3,458	3,792	109.7%
	合金工具鋼	6,959	6,946	99.8%
	高速度工具鋼	307	256	83.4%
	その他工具鋼	677	438	64.7%
	計	11,401	11,432	100.3%
特殊用途鋼	軸受鋼	11,089	9,605	86.6%
	ステンレス鋼	10,549	10,116	95.9%
	その他特殊用途鋼	12,988	17,753	136.7%
	計	34,626	37,474	108.2%
合計		191,882	190,105	99.1%

(単位:t)

支部別	工具鋼・炭素工具鋼			
	前月末在庫	受入	販売	月末在庫
東京	1,321	546	589	1,278
大阪	2,279	3,009	2,845	2,443
名古屋	384	166	169	381
その他	1,844	195	189	1,850
計	5,828	3,916	3,792	5,952

支部別	工具鋼・合金工具鋼			
	前月末在庫	受入	販売	月末在庫
東京	13,449	2,750	3,017	13,182
大阪	4,984	1,608	1,516	5,076
名古屋	16,606	1,495	1,184	16,917
その他	6,451	1,103	1,229	6,325
計	41,490	6,956	6,946	41,500

支部別	工具鋼・高速度工具鋼			
	前月末在庫	受入	販売	月末在庫
東京	400	153	152	401
大阪	124	44	37	131
名古屋	580	53	50	583
その他	176	15	17	174
計	1,280	265	256	1,289

支部別	工具鋼・その他工具鋼			
	前月末在庫	受入	販売	月末在庫
東京	205	32	35	202
大阪	333	52	50	335
名古屋	4,014	334	337	4,011
その他	149	19	16	152
計	4,701	437	438	4,700

支部別	工具鋼・計			
	前月末在庫	受入	販売	月末在庫
東京	15,375	3,481	3,793	15,063
大阪	7,720	4,713	4,448	7,985
名古屋	21,584	2,048	1,740	21,892
その他	8,620	1,332	1,451	8,501
小計	53,299	11,574	11,432	53,441

(単位:t)

支部別	特殊用途鋼・軸受鋼			
	前月末在庫	受入	販売	月末在庫
東京	1,479	768	761	1,486
大阪	12,763	7,788	8,325	12,226
名古屋	2,017	407	410	2,014
その他	445	115	109	451
計	16,704	9,078	9,605	16,177

支部別	特殊用途鋼・ステンレス鋼			
	前月末在庫	受入	販売	月末在庫
東京	6,890	2,902	2,668	7,124
大阪	8,030	3,340	3,191	8,179
名古屋	3,902	4,021	4,072	3,851
その他	651	185	185	651
計	19,473	10,448	10,116	19,805

支部別	特殊用途鋼・その他特殊用途鋼			
	前月末在庫	受入	販売	月末在庫
東京	4,586	3,260	3,201	4,645
大阪	15,538	11,091	10,893	15,736
名古屋	4,704	3,577	3,390	4,891
その他	897	455	269	1,083
計	25,725	18,383	17,753	26,355

支部別	特殊用途鋼・計			
	前月末在庫	受入	販売	月末在庫
東京	12,955	6,930	6,630	13,255
大阪	36,331	22,219	22,409	36,141
名古屋	10,623	8,005	7,872	10,756
その他	1,993	755	563	2,185
小計	61,902	37,909	37,474	62,337

支部別	総合計			
	前月末在庫	受入	販売	月末在庫
東京	91,549	53,559	53,378	91,730
大阪	143,925	89,961	90,646	143,240
名古屋	79,464	38,955	38,130	80,289
その他	35,968	8,390	7,951	36,407
合計	350,906	190,865	190,105	351,666

令和元年度 特殊鋼流通調査推移表(鋼種別)

(単位:t)

		4月	5月	6月	7月	8月	9月	10月	11月	12月	1月	2月	3月	合計	
鋼種別	機械構造用炭素鋼	受 入	81,176	82,754	85,520	88,220									
		販 売	81,950	79,176	80,582	86,619									
		月末在庫	134,003	137,581	142,519	144,120									
	構造用合金鋼	受 入	51,908	54,362	54,367	53,162									
		販 売	51,436	52,459	50,696	54,580									
		月末在庫	87,612	89,515	93,186	91,768									
	構造用鋼計	受 入	133,084	137,116	139,887	141,382	-	-	-	-	-	-	-	-	-
		販 売	133,386	131,635	131,278	141,199	-	-	-	-	-	-	-	-	-
		月末在庫	221,615	227,096	235,705	235,888	-	-	-	-	-	-	-	-	-
	炭素工具鋼	受 入	2,829	3,353	3,561	3,916									
		販 売	2,796	3,247	3,571	3,792									
		月末在庫	5,732	5,838	5,828	5,952									
	合金工具鋼	受 入	7,522	6,598	6,645	6,956									
		販 売	6,528	6,376	6,414	6,946									
		月末在庫	41,037	41,259	41,490	41,500									
	高速度工具鋼	受 入	287	284	251	265									
		販 売	260	270	251	256									
		月末在庫	1,266	1,280	1,280	1,289									
	その他工具鋼	受 入	670	739	442	437									
		販 売	646	654	425	438									
月末在庫		4,599	4,684	4,701	4,700										
工具鋼計	受 入	11,308	10,974	10,899	11,574	-	-	-	-	-	-	-	-	-	
	販 売	10,230	10,547	10,661	11,432	-	-	-	-	-	-	-	-	-	
	月末在庫	52,634	53,061	53,299	53,441	-	-	-	-	-	-	-	-	-	
軸 受 鋼	受 入	9,790	10,609	10,276	9,078										
	販 売	9,616	9,289	8,863	9,605										
	月末在庫	13,971	15,291	16,704	16,177										
ステンレス鋼	受 入	10,250	10,623	9,722	10,448										
	販 売	10,043	10,152	10,157	10,116										
	月末在庫	19,437	19,908	19,473	19,805										
その他特殊用途鋼	受 入	11,353	17,845	16,911	18,383										
	販 売	11,550	9,643	17,371	17,753										
	月末在庫	17,983	26,185	25,725	26,355										
特殊用途鋼計	受 入	31,393	39,077	36,909	37,909	-	-	-	-	-	-	-	-	-	
	販 売	31,209	29,084	36,391	37,474	-	-	-	-	-	-	-	-	-	
	月末在庫	51,391	61,384	61,902	62,337	-	-	-	-	-	-	-	-	-	
合 計	受 入	175,785	187,167	187,695	190,865	-	-	-	-	-	-	-	-	-	
	販 売	174,825	171,266	178,330	190,105	-	-	-	-	-	-	-	-	-	
	月末在庫	325,640	341,541	350,906	351,666	-	-	-	-	-	-	-	-	-	

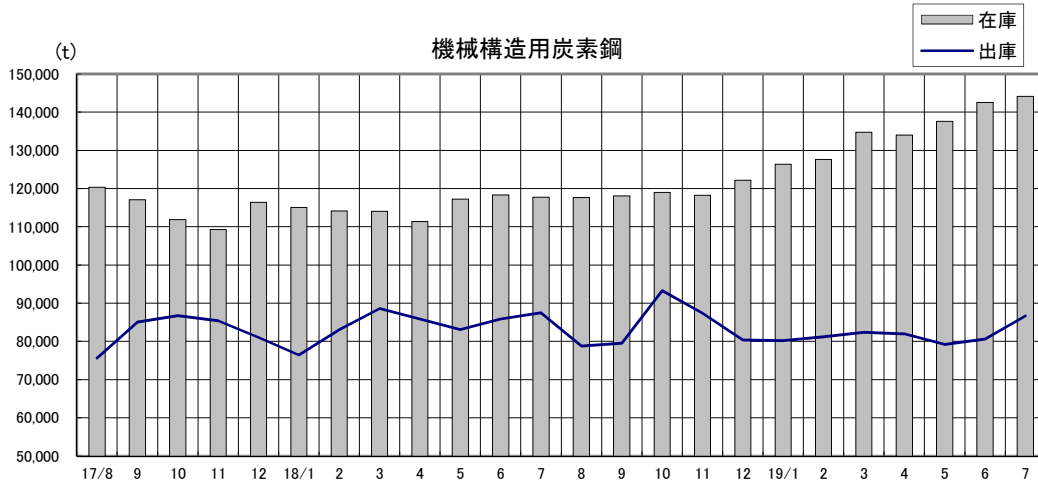
令和元年度 特殊鋼流通調査推移表(地区・支部別)

(単位:t)

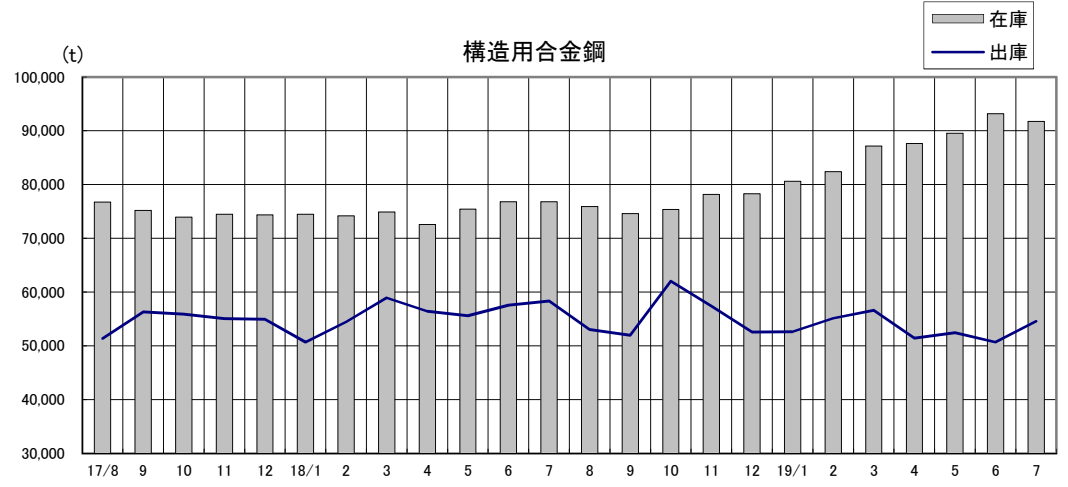
		4月	5月	6月	7月	8月	9月	10月	11月	12月	1月	2月	3月	合計
全	国	受入	175,785	187,167	187,695	190,865	-	-	-	-	-	-	-	-
		販売	174,825	171,266	178,330	190,105	-	-	-	-	-	-	-	-
		月末在庫	325,640	341,541	350,906	351,666	-	-	-	-	-	-	-	-
東	京	受入	53,290	51,956	52,501	53,559								
		販売	52,227	51,209	51,413	53,378								
		月末在庫	89,714	90,461	91,549	91,730								
大	阪	受入	76,912	89,418	90,133	89,961								
		販売	77,623	77,651	83,569	90,646								
		月末在庫	125,594	137,361	143,925	143,240								
名	古	受入	38,000	37,614	37,031	38,955								
	屋	販売	37,025	34,701	35,526	38,130								
		月末在庫	75,046	77,959	79,464	80,289								
東	北・北	受入	2,235	2,409	2,145	2,422								
	関	販売	2,034	2,023	2,195	2,231								
	東	月末在庫	11,758	12,144	12,094	12,285								
埼	玉・神	受入	200	241	198	246								
	奈	販売	251	262	229	274								
	川	月末在庫	1,441	1,420	1,389	1,361								
新	潟・静	受入	1,476	1,626	1,516	1,371								
	岡	販売	1,464	1,424	1,508	1,457								
		月末在庫	5,327	5,529	5,537	5,451								
広	島・九	受入	3,672	3,903	4,171	4,351								
	州	販売	4,201	3,996	3,890	3,989								
		月末在庫	16,760	16,667	16,948	17,310								

# 特殊鋼流通の出荷・在庫量推移

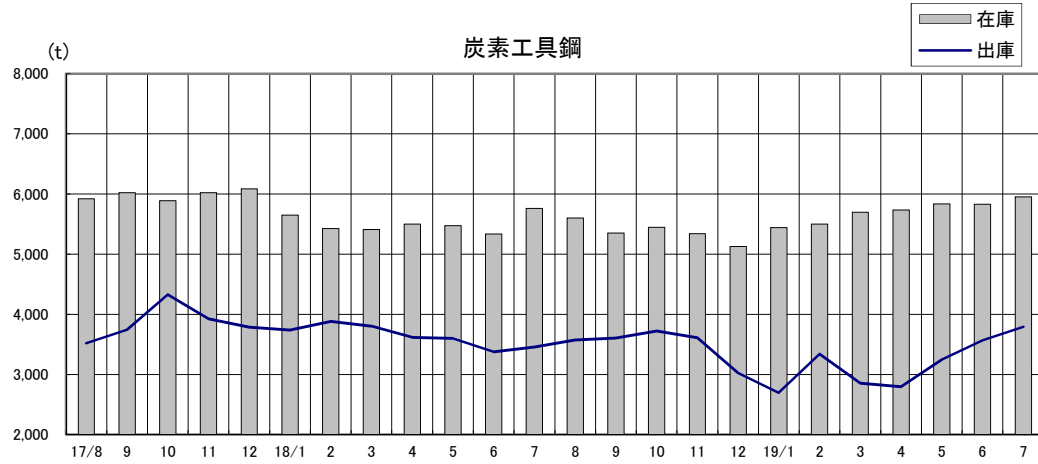
## 機械構造用炭素鋼



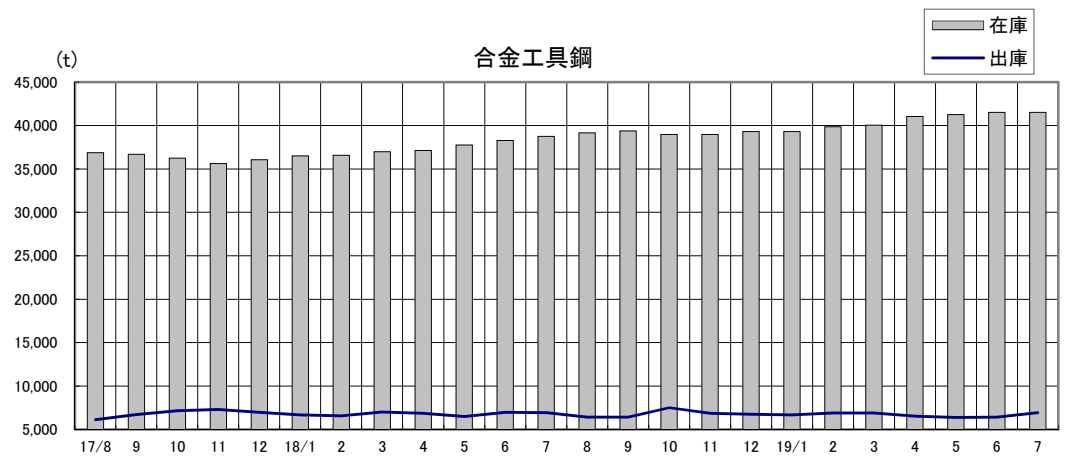
## 構造用合金鋼



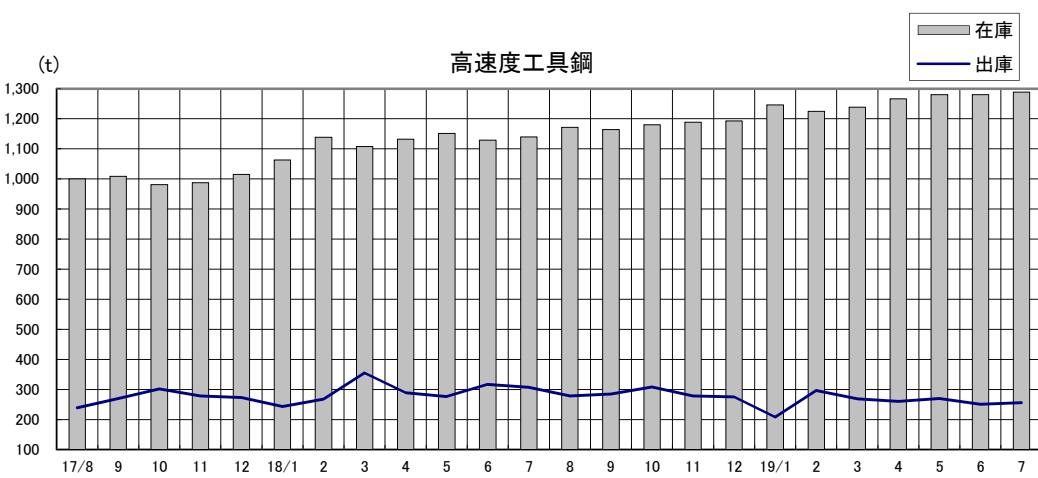
## 炭素工具鋼



## 合金工具鋼



## 高速度工具鋼



## その他工具鋼

