

平成31年3月11日

会員各位

平成31年1月度 特殊鋼流通統計調査集計表

一般社団法人全日本特殊鋼流通協会
調査研究委員会
委員長 井上寿一

拝啓 平素は当協会の統計事業にご協力いただきまして有難うございます。

1月度の標記統計調査の集計が出来ましたのでご報告申し上げます。

敬具

【今月の傾向】 今月は、受入（前年同月比9.3%増）、販売（同2.3%増）、在庫（前月比3.0%増）いずれも増加しています。

(1)販売量は ①地区別では、大阪（前年同月比5.6%増）、名古屋（同2.0%増）、東北・北関東（同0.5%増）、埼玉・神奈川（同2.6%増）が増加し、東京（同1.4%減）、新潟・静岡（同13.9%減）、広島・九州（同3.3%減）は減少しています。

②鋼種別では、機械構造用炭素鋼（前年同月比5.0%増）、構造用合金鋼（同3.8%増）、その他特殊用途鋼（同4.6%増）が増加し、炭素工具鋼（同27.9%減）、高速度工具鋼（同14.4%減）、その他工具鋼（同15.8%減）、軸受鋼（同5.0%減）、ステンレス鋼（同7.5%減）、は減少しました。合金工具鋼（同0.0%）は横ばいです。

(2)在庫量は305,559トで前月比9,020ト増加しました。

回答率46.2% 121ヶ所 ※調査票送付先262ヶ所

(単位:t)

鋼種		前月末在庫	受入	販売	前年同月比	月末在庫	在庫前月比
構造用鋼	機械構造用炭素鋼	122,207	84,389	80,191	105.0%	126,405	103.4%
	構造用合金鋼	78,287	54,978	52,647	103.8%	80,618	103.0%
	計	200,494	139,367	132,838	104.5%	207,023	103.3%
工具鋼	炭素工具鋼	5,129	3,009	2,696	72.1%	5,442	106.1%
	合金工具鋼	39,299	6,685	6,675	100.0%	39,309	100.0%
	高速度工具鋼	1,193	261	208	85.6%	1,246	104.4%
	その他工具鋼	4,206	466	390	84.2%	4,282	101.8%
	計	49,827	10,421	9,969	89.7%	50,279	100.9%
特殊用途鋼	軸受鋼	12,333	10,866	9,720	95.0%	13,479	109.3%
	ステンレス鋼	17,453	9,595	9,373	92.5%	17,675	101.3%
	その他特殊用途鋼	16,432	11,800	11,129	104.6%	17,103	104.1%
	計	46,218	32,261	30,222	97.5%	48,257	104.4%
合計		296,539	182,049	173,029	102.3%	305,559	103.0%

(単位:t)

支部別	構造用鋼・機械構造用炭素鋼			
	前月末在庫	受入	販売	月末在庫
東京	35,970	21,756	22,065	35,661
大阪	48,800	41,945	39,334	51,411
名古屋	19,275	17,031	14,914	21,392
その他	18,162	3,657	3,878	17,941
計	122,207	84,389	80,191	126,405

支部別	構造用鋼・構造用合金鋼			
	前月末在庫	受入	販売	月末在庫
東京	23,687	19,811	19,826	23,672
大阪	28,958	22,709	20,751	30,916
名古屋	17,926	10,757	10,289	18,394
その他	7,716	1,701	1,781	7,636
計	78,287	54,978	52,647	80,618

支部別	構造用鋼・計			
	前月末在庫	受入	販売	月末在庫
東京	59,657	41,567	41,891	59,333
大阪	77,758	64,654	60,085	82,327
名古屋	37,201	27,788	25,203	39,786
その他	25,878	5,358	5,659	25,577
小計	200,494	139,367	132,838	207,023

<参考>

(単位:t)

鋼種		前年同月販売	当月販売	前年同月比
構造用鋼	機械構造用炭素鋼	76,400	80,191	105.0%
	構造用合金鋼	50,696	52,647	103.8%
	計	127,096	132,838	104.5%
工具鋼	炭素工具鋼	3,740	2,696	72.1%
	合金工具鋼	6,673	6,675	100.0%
	高速度工具鋼	243	208	85.6%
	その他工具鋼	463	390	84.2%
	計	11,119	9,969	89.7%
特殊用途鋼	軸受鋼	10,232	9,720	95.0%
	ステンレス鋼	10,134	9,373	92.5%
	その他特殊用途鋼	10,635	11,129	104.6%
	計	31,001	30,222	97.5%
合計		169,216	173,029	102.3%

(単位:t)

支部別	工具鋼・炭素工具鋼			
	前月末在庫	受入	販売	月末在庫
東京	1,232	647	689	1,190
大阪	1,753	2,034	1,642	2,145
名古屋	361	143	165	339
その他	1,783	185	200	1,768
計	5,129	3,009	2,696	5,442

支部別	工具鋼・合金工具鋼			
	前月末在庫	受入	販売	月末在庫
東京	12,406	2,849	2,674	12,581
大阪	5,037	1,451	1,584	4,904
名古屋	16,053	1,186	1,289	15,950
その他	5,803	1,199	1,128	5,874
計	39,299	6,685	6,675	39,309

支部別	工具鋼・高速度工具鋼			
	前月末在庫	受入	販売	月末在庫
東京	365	143	100	408
大阪	102	42	38	106
名古屋	551	60	54	557
その他	175	16	16	175
計	1,193	261	208	1,246

支部別	工具鋼・その他工具鋼			
	前月末在庫	受入	販売	月末在庫
東京	208	37	41	204
大阪	189	53	25	217
名古屋	3,659	360	308	3,711
その他	150	16	16	150
計	4,206	466	390	4,282

支部別	工具鋼・計			
	前月末在庫	受入	販売	月末在庫
東京	14,211	3,676	3,504	14,383
大阪	7,081	3,580	3,289	7,372
名古屋	20,624	1,749	1,816	20,557
その他	7,911	1,416	1,360	7,967
小計	49,827	10,421	9,969	50,279

(単位:t)

支部別	特殊用途鋼・軸受鋼			
	前月末在庫	受入	販売	月末在庫
東京	886	1,525	1,148	1,263
大阪	9,060	8,754	8,043	9,771
名古屋	1,950	459	410	1,999
その他	437	128	119	446
計	12,333	10,866	9,720	13,479

支部別	特殊用途鋼・ステンレス鋼			
	前月末在庫	受入	販売	月末在庫
東京	5,809	2,595	2,536	5,868
大阪	7,393	3,292	3,155	7,530
名古屋	3,617	3,525	3,490	3,652
その他	634	183	192	625
計	17,453	9,595	9,373	17,675

支部別	特殊用途鋼・その他特殊用途鋼			
	前月末在庫	受入	販売	月末在庫
東京	4,508	2,783	2,845	4,446
大阪	7,846	5,318	5,076	8,088
名古屋	3,221	3,404	2,912	3,713
その他	857	295	296	856
計	16,432	11,800	11,129	17,103

支部別	特殊用途鋼・計			
	前月末在庫	受入	販売	月末在庫
東京	11,203	6,903	6,529	11,577
大阪	24,299	17,364	16,274	25,389
名古屋	8,788	7,388	6,812	9,364
その他	1,928	606	607	1,927
小計	46,218	32,261	30,222	48,257

支部別	総合計			
	前月末在庫	受入	販売	月末在庫
東京	85,071	52,146	51,924	85,293
大阪	109,138	85,598	79,648	115,088
名古屋	66,613	36,925	33,831	69,707
その他	35,717	7,380	7,626	35,471
合計	296,539	182,049	173,029	305,559

平成30年度 特殊鋼流通調査推移表(鋼種別)

(単位:t)

			4月	5月	6月	7月	8月	9月	10月	11月	12月	1月	2月	3月	合計
鋼種別	機械構造用炭素鋼	受 入	83,164	88,898	86,974	86,851	78,692	79,856	94,304	86,590	84,342	84,389			
		販 売	85,833	83,028	85,828	87,494	78,738	79,495	93,306	87,403	80,364	80,191			
		月末在庫	111,356	117,226	118,372	117,729	117,683	118,044	119,042	118,229	122,207	126,405			
	構造用合金鋼	受 入	54,109	58,453	58,961	58,353	52,158	50,653	62,816	60,178	52,698	54,978			
		販 売	56,428	55,596	57,573	58,361	53,053	51,962	62,034	57,401	52,569	52,647			
		月末在庫	72,566	75,423	76,811	76,803	75,908	74,599	75,381	78,158	78,287	80,618			
	構造用鋼計	受 入	137,273	147,351	145,935	145,204	130,850	130,509	157,120	146,768	137,040	139,367	-	-	
		販 売	142,261	138,624	143,401	145,855	131,791	131,457	155,340	144,804	132,933	132,838	-	-	
		月末在庫	183,922	192,649	195,183	194,532	193,591	192,643	194,423	196,387	200,494	207,023	-	-	
	炭素工具鋼	受 入	3,708	3,571	3,242	3,882	3,417	3,352	3,818	3,504	2,814	3,009			
		販 売	3,616	3,601	3,378	3,458	3,573	3,605	3,722	3,609	3,026	2,696			
		月末在庫	5,501	5,471	5,335	5,759	5,603	5,350	5,446	5,341	5,129	5,442			
	合金工具鋼	受 入	7,026	7,135	7,485	7,436	6,812	6,663	7,130	6,847	7,122	6,685			
		販 売	6,885	6,509	6,960	6,959	6,423	6,442	7,503	6,879	6,770	6,675			
		月末在庫	37,114	37,740	38,265	38,742	39,131	39,352	38,979	38,947	39,299	39,309			
	高速度工具鋼	受 入	313	295	295	318	310	278	324	286	280	261			
		販 売	289	276	317	307	279	285	308	278	275	208			
		月末在庫	1,132	1,151	1,129	1,140	1,171	1,164	1,180	1,188	1,193	1,246			
	その他工具鋼	受 入	677	530	709	599	386	655	516	657	455	466			
		販 売	622	491	661	677	367	643	659	428	504	390			
月末在庫		4,129	4,168	4,216	4,138	4,157	4,169	4,026	4,255	4,206	4,282				
工具鋼計	受 入	11,724	11,531	11,731	12,235	10,925	10,948	11,788	11,294	10,671	10,421	-	-		
	販 売	11,412	10,877	11,316	11,401	10,642	10,975	12,192	11,194	10,575	9,969	-	-		
	月末在庫	47,876	48,530	48,945	49,779	50,062	50,035	49,631	49,731	49,827	50,279	-	-		
軸 受 鋼	受 入	10,425	11,956	10,715	10,564	9,519	10,000	11,167	10,476	9,798	10,866				
	販 売	10,726	10,481	11,341	11,089	9,919	9,821	10,984	10,610	10,162	9,720				
	月末在庫	12,545	14,020	13,394	12,869	12,469	12,648	12,831	12,697	12,333	13,479				
ステンレス鋼	受 入	9,923	10,366	10,068	10,606	9,603	10,352	10,639	10,461	10,600	9,595				
	販 売	10,642	10,197	10,374	10,549	9,047	9,737	11,145	10,235	10,148	9,373				
	月末在庫	16,190	16,359	16,053	16,110	16,666	17,281	16,775	17,001	17,453	17,675				
その他特殊用途鋼	受 入	13,076	11,722	11,004	12,564	10,823	11,487	13,623	13,012	11,359	11,800				
	販 売	12,941	11,994	11,040	12,988	10,905	12,089	13,615	12,657	10,966	11,129				
	月末在庫	17,092	16,820	16,784	16,360	16,278	15,676	15,684	16,039	16,432	17,103				
特殊用途鋼計	受 入	33,424	34,044	31,787	33,734	29,945	31,839	35,429	33,949	31,757	32,261	-	-		
	販 売	34,309	32,672	32,755	34,626	29,871	31,647	35,744	33,502	31,276	30,222	-	-		
	月末在庫	45,827	47,199	46,231	45,339	45,413	45,605	45,290	45,737	46,218	48,257	-	-		
合 計	受 入	182,421	192,926	189,453	191,173	171,720	173,296	204,337	192,011	179,468	182,049	-	-		
	販 売	187,982	182,173	187,472	191,882	172,304	174,079	203,276	189,500	174,784	173,029	-	-		
	月末在庫	277,625	288,378	290,359	289,650	289,066	288,283	289,344	291,855	296,539	305,559	-	-		

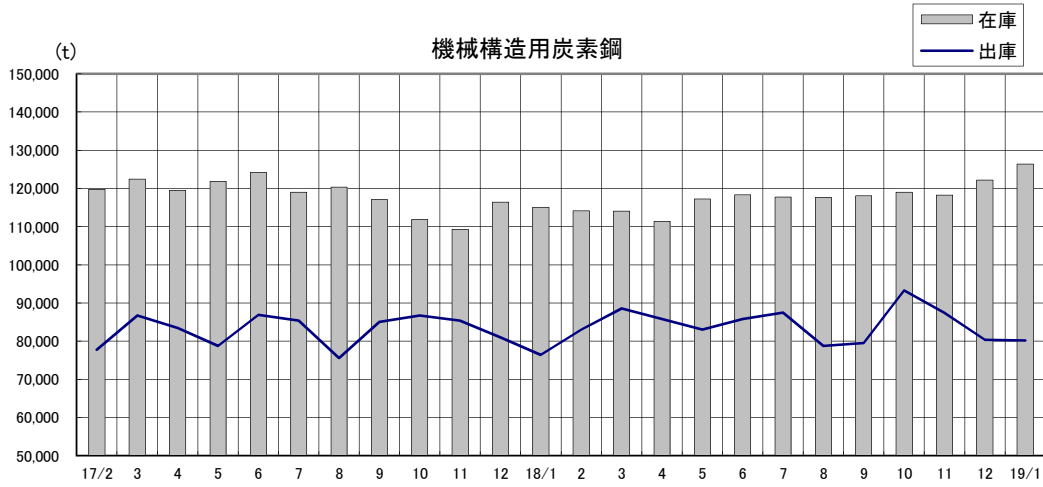
平成30年度 特殊鋼流通調査推移表(地区・支部別)

(単位:t)

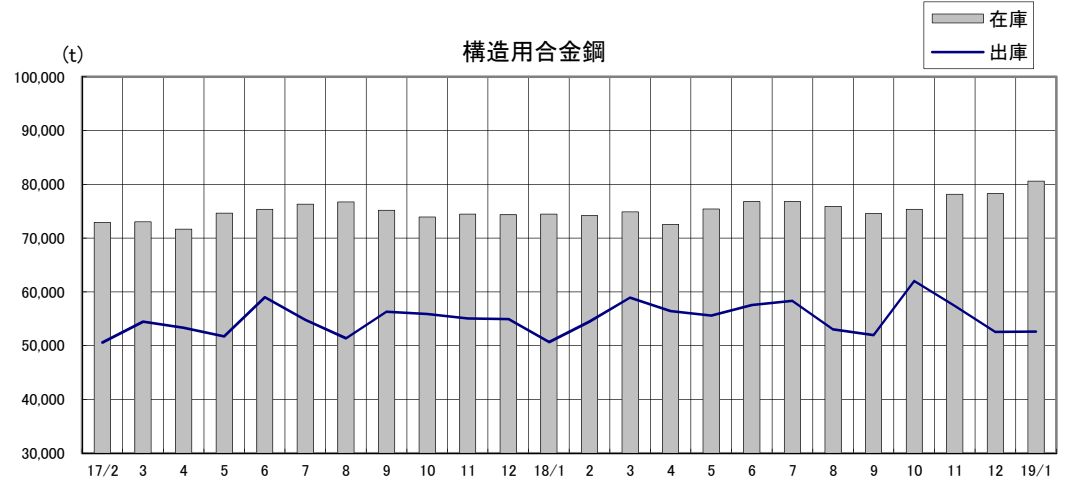
		4月	5月	6月	7月	8月	9月	10月	11月	12月	1月	2月	3月	合計	
全	国	受 入	182,421	192,926	189,453	191,173	171,720	173,296	204,337	192,011	179,468	182,049	-	-	
		販 売	187,982	182,173	187,472	191,882	172,304	174,079	203,276	189,500	174,784	173,029	-	-	
		月末在庫	277,625	288,378	290,359	289,650	289,066	288,283	289,344	291,855	296,539	305,559	-	-	
東	京	受 入	56,664	56,953	58,603	57,950	53,074	55,766	60,095	58,778	53,587	52,146			
		販 売	56,739	55,656	57,041	57,929	53,238	54,282	60,469	57,568	51,835	51,924			
		月末在庫	78,283	79,580	81,142	81,163	80,999	82,483	82,109	83,319	85,071	85,293			
大	阪	受 入	81,237	88,579	84,814	86,789	77,678	72,518	94,686	87,919	81,733	85,598			
		販 売	84,067	82,481	84,809	86,550	77,249	75,109	94,099	86,981	80,047	79,648			
		月末在庫	101,747	107,845	107,850	108,089	108,518	105,927	106,514	107,452	109,138	115,088			
名	古	受 入	35,669	38,874	36,687	37,743	32,580	36,674	40,347	36,989	36,177	36,925			
	屋	販 売	38,234	35,450	37,025	39,188	33,663	36,607	39,554	36,219	35,028	33,831			
		月末在庫	63,276	66,700	66,362	64,917	63,834	63,901	64,694	65,464	66,613	69,707			
東	北・北	受 入	2,339	2,364	2,247	2,247	2,260	2,013	2,396	1,990	1,997	2,078			
	関	販 売	2,223	2,140	2,281	2,204	2,129	2,100	2,468	2,378	2,122	2,069			
	東	月末在庫	11,780	12,004	11,970	12,013	12,144	12,057	11,985	11,597	11,472	11,481			
埼	玉・神	受 入	308	345	442	445	378	315	346	219	195	274			
	奈	販 売	332	413	375	345	400	318	341	400	216	315			
	川	月末在庫	1,701	1,633	1,700	1,800	1,778	1,775	1,780	1,599	1,578	1,537			
新	潟・静	受 入	1,613	1,696	1,752	1,535	1,546	1,591	1,810	1,745	1,636	1,363			
	岡	販 売	1,724	1,610	1,780	1,612	1,507	1,606	1,884	1,651	1,454	1,401			
		月末在庫	4,695	4,781	4,753	4,676	4,715	4,700	4,626	4,720	4,902	4,864			
広	島・九	受 入	4,591	4,115	4,908	4,464	4,204	4,419	4,657	4,371	4,143	3,665			
	州	販 売	4,663	4,423	4,161	4,054	4,118	4,057	4,461	4,303	4,082	3,841			
		月末在庫	16,143	15,835	16,582	16,992	17,078	17,440	17,636	17,704	17,765	17,589			

特殊鋼流通の出荷・在庫量推移

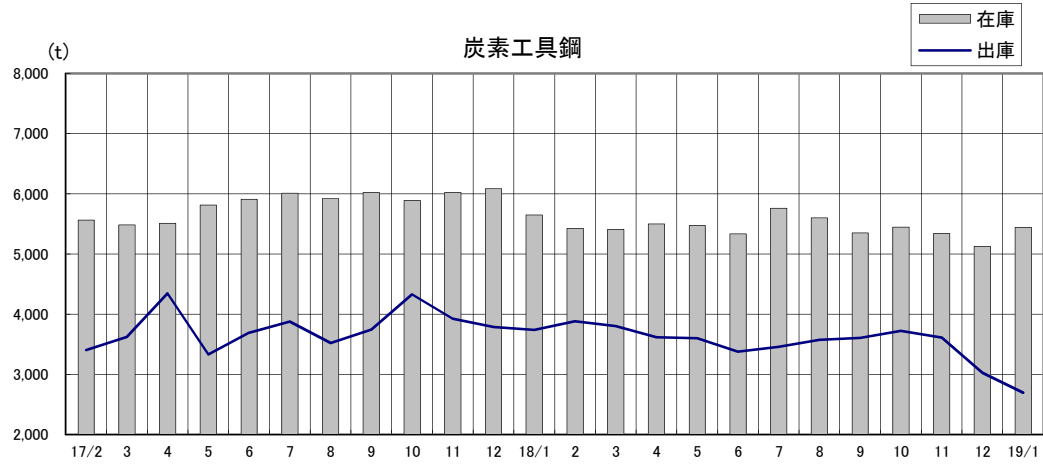
機械構造用炭素鋼



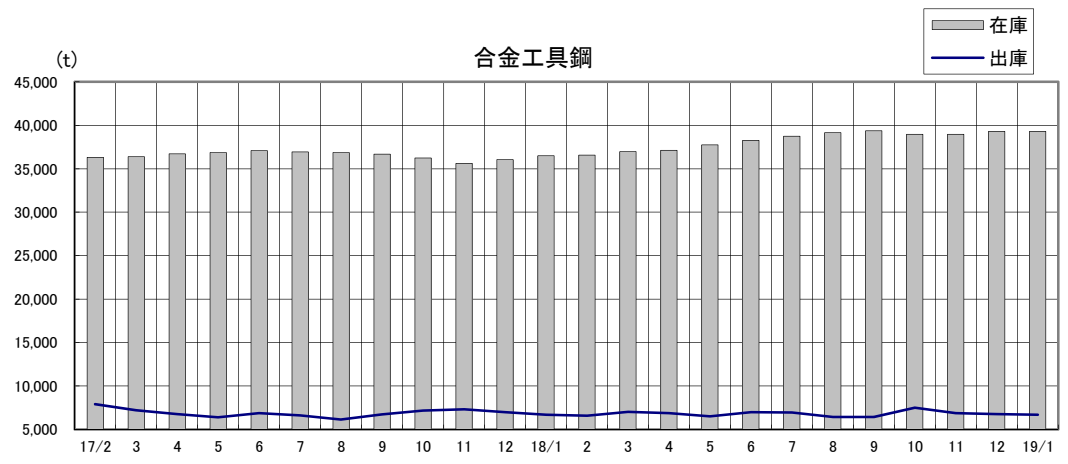
構造用合金鋼



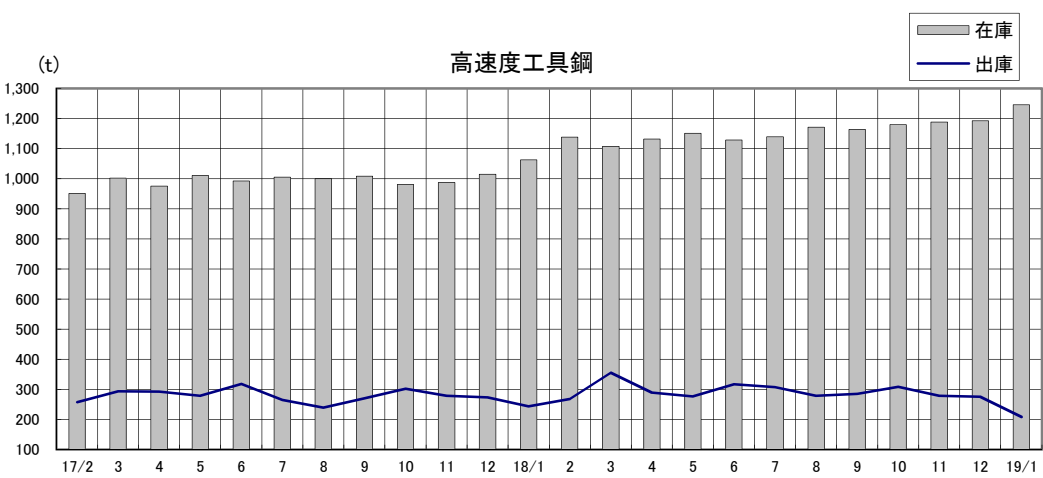
炭素工具鋼



合金工具鋼



高速度工具鋼



その他工具鋼

