

会員各位

平成30年9月度 特殊鋼流通統計調査集計表

一般社団法人全日本特殊鋼流通協会
調査研究委員会
委員長 井上寿一

拝啓 平素は当協会の統計事業にご協力いただきまして有難うございます。

9月度の標記統計調査の集計が出来ましたのでご報告申し上げます。

敬具

【今月の傾向】 今月は、受入（前年同月比3.7%減）、販売（同6.2%減）、在庫（前月比0.3%減）ともに減少しています。

(1) 販売量は ①地区別では、名古屋（前年同月比0.6%増）、埼玉・神奈川（同10.4%増）が増加し、東京（同6.1%減）、大阪（同9.6%減）、東北・北関東（同3.2%減）、新潟・静岡（同7.8%減）、広島・九州（同1.9%減）は減少しています。

②鋼種別では、高速度工具鋼（前年同月比5.6%増）、その他工具鋼（同40.4%増）、その他特殊用途鋼（同4.1%増）が増加し、機械構造用炭素鋼（同6.6%減）、構造用合金鋼（同7.8%減）、炭素工具鋼（同3.7%減）、合金工具鋼（同4.4%減）、軸受鋼（同12.1%減）、ステンレス鋼（同4.5%減）は減少しました。

(2) 在庫量は288,283トで前月比783ト減少しました。

回答率46.2% 121ヶ所 ※調査票送付先262ヶ所

(単位:t)

鋼種		前月末在庫	受入	販売	前年同月比	月末在庫	在庫前月比
構造用鋼	機械構造用炭素鋼	117,683	79,856	79,495	93.4%	118,044	100.3%
	構造用合金鋼	75,908	50,653	51,962	92.2%	74,599	98.3%
	計	193,591	130,509	131,457	92.9%	192,643	99.5%
工具鋼	炭素工具鋼	5,603	3,352	3,605	96.3%	5,350	95.5%
	合金工具鋼	39,131	6,663	6,442	95.6%	39,352	100.6%
	高速度工具鋼	1,171	278	285	105.6%	1,164	99.4%
	その他工具鋼	4,157	655	643	140.4%	4,169	100.3%
	計	50,062	10,948	10,975	97.9%	50,035	99.9%
特殊用途鋼	軸受鋼	12,469	10,000	9,821	87.9%	12,648	101.4%
	ステンレス鋼	16,666	10,352	9,737	95.5%	17,281	103.7%
	その他特殊用途鋼	16,278	11,487	12,089	104.1%	15,676	96.3%
	計	45,413	31,839	31,647	95.9%	45,605	100.4%
合計		289,066	173,296	174,079	93.8%	288,283	99.7%

(単位:t)

支部別	構造用鋼・機械構造用炭素鋼			
	前月末在庫	受入	販売	月末在庫
東京	34,973	23,209	22,374	35,808
大阪	47,058	35,715	37,103	45,670
名古屋	17,921	16,288	15,872	18,337
その他	17,731	4,644	4,146	18,229
計	117,683	79,856	79,495	118,044

支部別	構造用鋼・構造用合金鋼			
	前月末在庫	受入	販売	月末在庫
東京	20,679	20,745	20,241	21,183
大阪	29,752	17,769	18,831	28,690
名古屋	17,315	10,470	10,905	16,880
その他	8,162	1,669	1,985	7,846
計	75,908	50,653	51,962	74,599

支部別	構造用鋼・計			
	前月末在庫	受入	販売	月末在庫
東京	55,652	43,954	42,615	56,991
大阪	76,810	53,484	55,934	74,360
名古屋	35,236	26,758	26,777	35,217
その他	25,893	6,313	6,131	26,075
小計	193,591	130,509	131,457	192,643

<参考>

(単位:t)

鋼種		前年同月販売	当月販売	前年同月比
構造用鋼	機械構造用炭素鋼	85,099	79,495	93.4%
	構造用合金鋼	56,331	51,962	92.2%
	計	141,430	131,457	92.9%
工具鋼	炭素工具鋼	3,742	3,605	96.3%
	合金工具鋼	6,736	6,442	95.6%
	高速度工具鋼	270	285	105.6%
	その他工具鋼	458	643	140.4%
	計	11,206	10,975	97.9%
特殊用途鋼	軸受鋼	11,175	9,821	87.9%
	ステンレス鋼	10,197	9,737	95.5%
	その他特殊用途鋼	11,614	12,089	104.1%
	計	32,986	31,647	95.9%
合計		185,622	174,079	93.8%

(単位:t)

支部別	工具鋼・炭素工具鋼			
	前月末在庫	受入	販売	月末在庫
東京	1,209	782	798	1,193
大阪	2,238	2,148	2,422	1,964
名古屋	350	206	167	389
その他	1,806	216	218	1,804
計	5,603	3,352	3,605	5,350

支部別	工具鋼・合金工具鋼			
	前月末在庫	受入	販売	月末在庫
東京	12,571	2,905	2,794	12,682
大阪	5,003	1,345	1,374	4,974
名古屋	15,806	1,264	1,243	15,827
その他	5,751	1,149	1,031	5,869
計	39,131	6,663	6,442	39,352

支部別	工具鋼・高速度工具鋼			
	前月末在庫	受入	販売	月末在庫
東京	350	161	162	349
大阪	118	43	50	111
名古屋	524	57	55	526
その他	179	17	18	178
計	1,171	278	285	1,164

支部別	工具鋼・その他工具鋼			
	前月末在庫	受入	販売	月末在庫
東京	219	46	42	223
大阪	238	160	131	267
名古屋	3,546	432	453	3,525
その他	154	17	17	154
計	4,157	655	643	4,169

支部別	工具鋼・計			
	前月末在庫	受入	販売	月末在庫
東京	14,349	3,894	3,796	14,447
大阪	7,597	3,696	3,977	7,316
名古屋	20,226	1,959	1,918	20,267
その他	7,890	1,399	1,284	8,005
小計	50,062	10,948	10,975	50,035

(単位:t)

支部別	特殊用途鋼・軸受鋼			
	前月末在庫	受入	販売	月末在庫
東京	923	1,495	1,496	922
大阪	9,158	7,896	7,655	9,399
名古屋	1,944	504	560	1,888
その他	444	105	110	439
計	12,469	10,000	9,821	12,648

支部別	特殊用途鋼・ステンレス鋼			
	前月末在庫	受入	販売	月末在庫
東京	5,697	2,792	2,665	5,824
大阪	6,952	3,135	2,851	7,236
名古屋	3,429	4,161	3,962	3,628
その他	588	264	259	593
計	16,666	10,352	9,737	17,281

支部別	特殊用途鋼・その他特殊用途鋼			
	前月末在庫	受入	販売	月末在庫
東京	4,378	3,631	3,710	4,299
大阪	8,001	4,307	4,692	7,616
名古屋	2,999	3,292	3,390	2,901
その他	900	257	297	860
計	16,278	11,487	12,089	15,676

支部別	特殊用途鋼・計			
	前月末在庫	受入	販売	月末在庫
東京	10,998	7,918	7,871	11,045
大阪	24,111	15,338	15,198	24,251
名古屋	8,372	7,957	7,912	8,417
その他	1,932	626	666	1,892
小計	45,413	31,839	31,647	45,605

支部別	総合計			
	前月末在庫	受入	販売	月末在庫
東京	80,999	55,766	54,282	82,483
大阪	108,518	72,518	75,109	105,927
名古屋	63,834	36,674	36,607	63,901
その他	35,715	8,338	8,081	35,972
合計	289,066	173,296	174,079	288,283

平成30年度 特殊鋼流通調査推移表(鋼種別)

(単位:t)

			4月	5月	6月	7月	8月	9月	10月	11月	12月	1月	2月	3月	合計
鋼種別	機械構造用炭素鋼	受 入	83,164	88,898	86,974	86,851	78,692	79,856							
		販 売	85,833	83,028	85,828	87,494	78,738	79,495							
		月末在庫	111,356	117,226	118,372	117,729	117,683	118,044							
	構造用合金鋼	受 入	54,109	58,453	58,961	58,353	52,158	50,653							
		販 売	56,428	55,596	57,573	58,361	53,053	51,962							
		月末在庫	72,566	75,423	76,811	76,803	75,908	74,599							
	構造用鋼計	受 入	137,273	147,351	145,935	145,204	130,850	130,509	-	-	-	-	-	-	-
		販 売	142,261	138,624	143,401	145,855	131,791	131,457	-	-	-	-	-	-	-
		月末在庫	183,922	192,649	195,183	194,532	193,591	192,643	-	-	-	-	-	-	-
	炭素工具鋼	受 入	3,708	3,571	3,242	3,882	3,417	3,352							
		販 売	3,616	3,601	3,378	3,458	3,573	3,605							
		月末在庫	5,501	5,471	5,335	5,759	5,603	5,350							
	合金工具鋼	受 入	7,026	7,135	7,485	7,436	6,812	6,663							
		販 売	6,885	6,509	6,960	6,959	6,423	6,442							
		月末在庫	37,114	37,740	38,265	38,742	39,131	39,352							
	高速度工具鋼	受 入	313	295	295	318	310	278							
		販 売	289	276	317	307	279	285							
		月末在庫	1,132	1,151	1,129	1,140	1,171	1,164							
	その他工具鋼	受 入	677	530	709	599	386	655							
		販 売	622	491	661	677	367	643							
月末在庫		4,129	4,168	4,216	4,138	4,157	4,169								
工具鋼計	受 入	11,724	11,531	11,731	12,235	10,925	10,948	-	-	-	-	-	-	-	
	販 売	11,412	10,877	11,316	11,401	10,642	10,975	-	-	-	-	-	-	-	
	月末在庫	47,876	48,530	48,945	49,779	50,062	50,035	-	-	-	-	-	-	-	
軸 受 鋼	受 入	10,425	11,956	10,715	10,564	9,519	10,000								
	販 売	10,726	10,481	11,341	11,089	9,919	9,821								
	月末在庫	12,545	14,020	13,394	12,869	12,469	12,648								
ステンレス鋼	受 入	9,923	10,366	10,068	10,606	9,603	10,352								
	販 売	10,642	10,197	10,374	10,549	9,047	9,737								
	月末在庫	16,190	16,359	16,053	16,110	16,666	17,281								
その他特殊用途鋼	受 入	13,076	11,722	11,004	12,564	10,823	11,487								
	販 売	12,941	11,994	11,040	12,988	10,905	12,089								
	月末在庫	17,092	16,820	16,784	16,360	16,278	15,676								
特殊用途鋼計	受 入	33,424	34,044	31,787	33,734	29,945	31,839	-	-	-	-	-	-	-	
	販 売	34,309	32,672	32,755	34,626	29,871	31,647	-	-	-	-	-	-	-	
	月末在庫	45,827	47,199	46,231	45,339	45,413	45,605	-	-	-	-	-	-	-	
合 計	受 入	182,421	192,926	189,453	191,173	171,720	173,296	-	-	-	-	-	-	-	
	販 売	187,982	182,173	187,472	191,882	172,304	174,079	-	-	-	-	-	-	-	
	月末在庫	277,625	288,378	290,359	289,650	289,066	288,283	-	-	-	-	-	-	-	

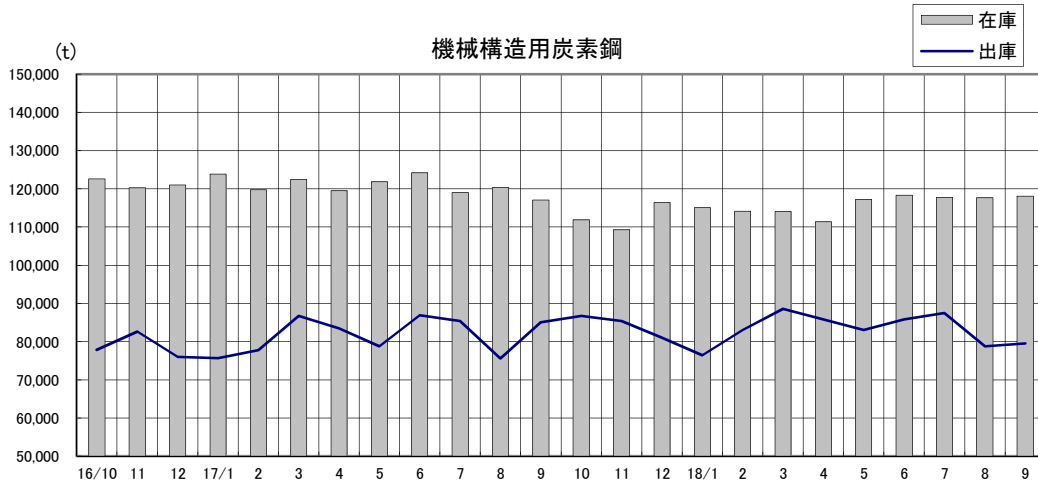
平成30年度 特殊鋼流通調査推移表(地区・支部別)

(単位:t)

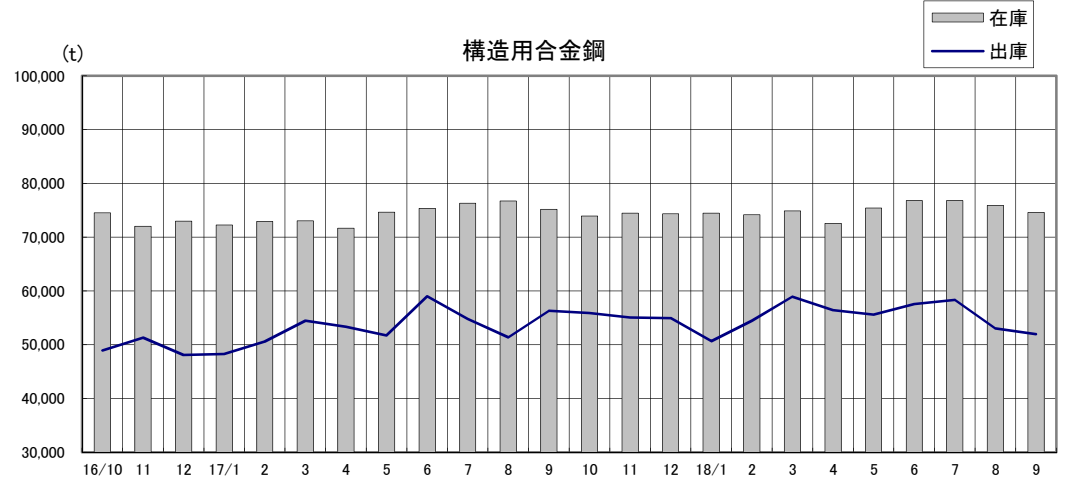
		4月	5月	6月	7月	8月	9月	10月	11月	12月	1月	2月	3月	合計
全	受 入	182,421	192,926	189,453	191,173	171,720	173,296	-	-	-	-	-	-	
	販 売	187,982	182,173	187,472	191,882	172,304	174,079	-	-	-	-	-	-	
	月末在庫	277,625	288,378	290,359	289,650	289,066	288,283	-	-	-	-	-	-	
東 京	受 入	56,664	56,953	58,603	57,950	53,074	55,766							
	販 売	56,739	55,656	57,041	57,929	53,238	54,282							
	月末在庫	78,283	79,580	81,142	81,163	80,999	82,483							
大 阪	受 入	81,237	88,579	84,814	86,789	77,678	72,518							
	販 売	84,067	82,481	84,809	86,550	77,249	75,109							
	月末在庫	101,747	107,845	107,850	108,089	108,518	105,927							
名 古 屋	受 入	35,669	38,874	36,687	37,743	32,580	36,674							
	販 売	38,234	35,450	37,025	39,188	33,663	36,607							
	月末在庫	63,276	66,700	66,362	64,917	63,834	63,901							
東 北 ・ 北 関 東	受 入	2,339	2,364	2,247	2,247	2,260	2,013							
	販 売	2,223	2,140	2,281	2,204	2,129	2,100							
	月末在庫	11,780	12,004	11,970	12,013	12,144	12,057							
埼 玉 ・ 神 奈 川	受 入	308	345	442	445	378	315							
	販 売	332	413	375	345	400	318							
	月末在庫	1,701	1,633	1,700	1,800	1,778	1,775							
新 潟 ・ 静 岡	受 入	1,613	1,696	1,752	1,535	1,546	1,591							
	販 売	1,724	1,610	1,780	1,612	1,507	1,606							
	月末在庫	4,695	4,781	4,753	4,676	4,715	4,700							
広 島 ・ 九 州	受 入	4,591	4,115	4,908	4,464	4,204	4,419							
	販 売	4,663	4,423	4,161	4,054	4,118	4,057							
	月末在庫	16,143	15,835	16,582	16,992	17,078	17,440							

特殊鋼流通の出荷・在庫量推移

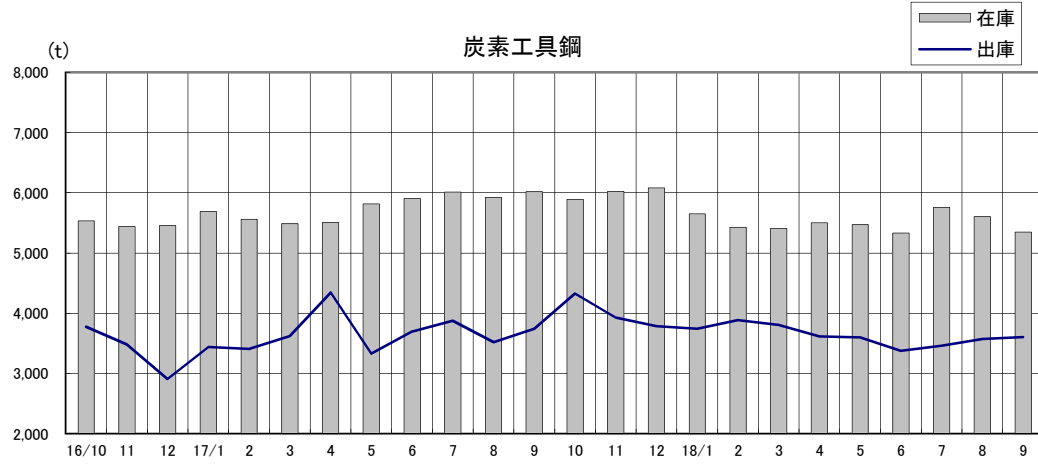
機械構造用炭素鋼



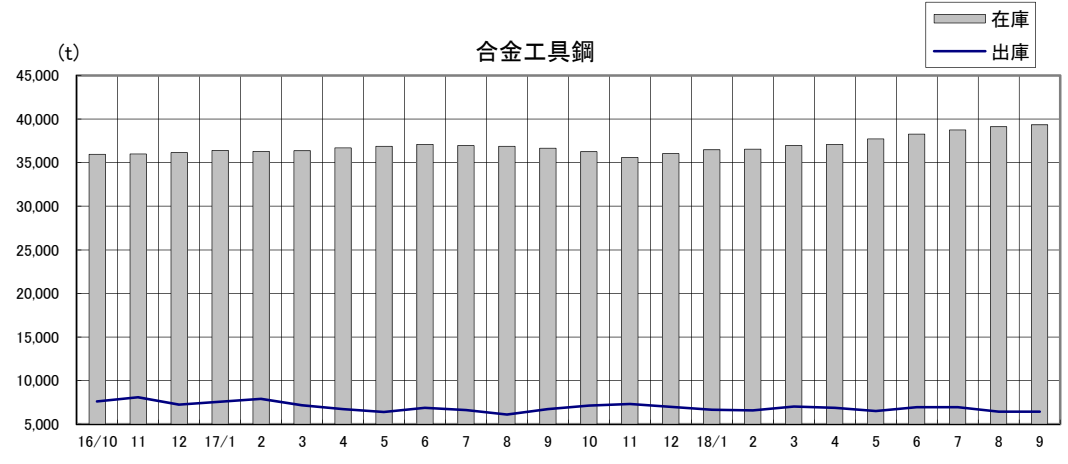
構造用合金鋼



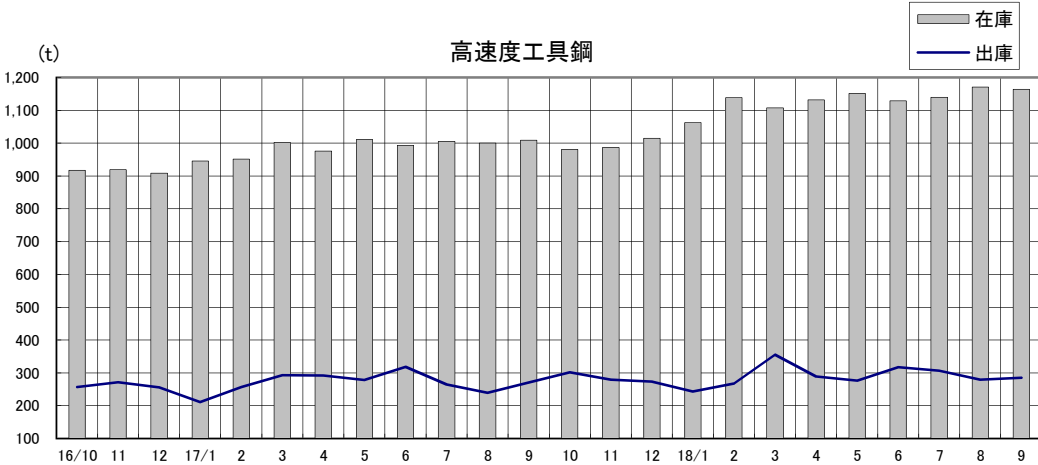
炭素工具鋼



合金工具鋼



高速度工具鋼



その他工具鋼

