

会員各位

2020年3月度 特殊鋼流通統計調査集計表

一般社団法人全日本特殊鋼流通協会
調査研究委員会
委員長 井上寿一

拝啓 平素は当協会の統計事業にご協力いただきまして有難うございます。

3月度の標記統計調査の集計が出来ましたのでご報告申し上げます。

敬具

【今月の傾向】 今月は、受入（前年同月比16.0%減）、販売（同11.0%減）が減少し、在庫（前月比1.0%増）は増加しています。

- (1) 販売量は ①地区別では、東京（前年同月比18.7%減）、大阪（同6.6%減）、名古屋（同8.3%減）、東北・北関東（同13.8%減）、埼玉・神奈川（同36.0%減）、新潟・静岡（同5.1%減）、広島・九州（同19.1%減）いずれの地区でも減少しています。
- ②鋼種別では、炭素工具鋼（前年同月比2.8%増）、その他特殊用途鋼（同45.0%増）が増加し、機械構造用炭素鋼（同12.9%減）、構造用合金鋼（同20.3%減）、合金工具鋼（同17.8%減）、高速度工具鋼（同20.8%減）、その他工具鋼（同22.0%減）、軸受鋼（同15.7%減）、ステンレス鋼（同0.2%減）が減少しました。

- (2) 在庫量は343,814トンで前月比3,243トン増加しました。

回答率46.7% 121ヶ所 ※調査票送付先259ヶ所

(単位:t)

鋼種		前月末在庫	受入	販売	前年同月比	月末在庫	在庫前月比
構造用鋼	機械構造用炭素鋼	137,007	75,327	71,818	87.1%	140,516	102.6%
	構造用合金鋼	85,915	43,837	45,104	79.7%	84,648	98.5%
	計	222,922	119,164	116,922	84.1%	225,164	101.0%
工具鋼	炭素工具鋼	6,219	3,204	2,935	102.8%	6,488	104.3%
	合金工具鋼	42,886	5,127	5,684	82.2%	42,329	98.7%
	高速度工具鋼	1,359	192	213	79.2%	1,338	98.5%
	その他工具鋼	4,850	384	358	78.0%	4,876	100.5%
	計	55,314	8,907	9,190	87.5%	55,031	99.5%
特殊用途鋼	軸受鋼	16,081	8,570	8,959	84.3%	15,692	97.6%
	ステンレス鋼	23,074	11,933	9,876	99.8%	25,131	108.9%
	その他特殊用途鋼	23,180	16,327	16,711	145.0%	22,796	98.3%
	計	62,335	36,830	35,546	110.9%	63,619	102.1%
合計		340,571	164,901	161,658	89.0%	343,814	101.0%

(単位:t)

支部別	構造用鋼・機械構造用炭素鋼			
	前月末在庫	受入	販売	月末在庫
東京	37,098	18,499	18,568	37,029
大阪	59,234	37,276	34,491	62,019
名古屋	23,471	16,095	15,175	24,391
その他	17,204	3,457	3,584	17,077
計	137,007	75,327	71,818	140,516

支部別	構造用鋼・構造用合金鋼			
	前月末在庫	受入	販売	月末在庫
東京	25,492	14,746	15,646	24,592
大阪	31,663	17,324	17,800	31,187
名古屋	20,608	10,051	9,890	20,769
その他	8,152	1,716	1,768	8,100
計	85,915	43,837	45,104	84,648

支部別	構造用鋼・計			
	前月末在庫	受入	販売	月末在庫
東京	62,590	33,245	34,214	61,621
大阪	90,897	54,600	52,291	93,206
名古屋	44,079	26,146	25,065	45,160
その他	25,356	5,173	5,352	25,177
小計	222,922	119,164	116,922	225,164

<参考>

(単位:t)

鋼種		前年同月販売	当月販売	前年同月比
構造用鋼	機械構造用炭素鋼	82,411	71,818	87.1%
	構造用合金鋼	56,625	45,104	79.7%
	計	139,036	116,922	84.1%
工具鋼	炭素工具鋼	2,854	2,935	102.8%
	合金工具鋼	6,916	5,684	82.2%
	高速度工具鋼	269	213	79.2%
	その他工具鋼	459	358	78.0%
	計	10,498	9,190	87.5%
特殊用途鋼	軸受鋼	10,629	8,959	84.3%
	ステンレス鋼	9,892	9,876	99.8%
	その他特殊用途鋼	11,523	16,711	145.0%
	計	32,044	35,546	110.9%
合計		181,578	161,658	89.0%

(単位:t)

支部別	工具鋼・炭素工具鋼			
	前月末在庫	受入	販売	月末在庫
東京	1,300	383	428	1,255
大阪	2,676	2,570	2,234	3,012
名古屋	344	139	144	339
その他	1,899	112	129	1,882
計	6,219	3,204	2,935	6,488

支部別	工具鋼・合金工具鋼			
	前月末在庫	受入	販売	月末在庫
東京	13,630	1,997	2,502	13,125
大阪	4,839	1,197	1,254	4,782
名古屋	17,786	1,186	1,052	17,920
その他	6,631	747	876	6,502
計	42,886	5,127	5,684	42,329

支部別	工具鋼・高速度工具鋼			
	前月末在庫	受入	販売	月末在庫
東京	435	107	119	423
大阪	121	27	37	111
名古屋	640	46	42	644
その他	163	12	15	160
計	1,359	192	213	1,338

支部別	工具鋼・その他工具鋼			
	前月末在庫	受入	販売	月末在庫
東京	195	31	34	192
大阪	310	45	61	294
名古屋	4,192	298	253	4,237
その他	153	10	10	153
計	4,850	384	358	4,876

支部別	工具鋼・計			
	前月末在庫	受入	販売	月末在庫
東京	15,560	2,518	3,083	14,995
大阪	7,946	3,839	3,586	8,199
名古屋	22,962	1,669	1,491	23,140
その他	8,846	881	1,030	8,697
小計	55,314	8,907	9,190	55,031

(単位:t)

支部別	特殊用途鋼・軸受鋼			
	前月末在庫	受入	販売	月末在庫
東京	1,411	1,343	1,181	1,573
大阪	12,193	6,934	7,348	11,779
名古屋	2,043	237	352	1,928
その他	434	56	78	412
計	16,081	8,570	8,959	15,692

支部別	特殊用途鋼・ステンレス鋼			
	前月末在庫	受入	販売	月末在庫
東京	8,075	2,545	2,536	8,084
大阪	9,754	3,336	3,471	9,619
名古屋	4,539	5,887	3,684	6,742
その他	706	165	185	686
計	23,074	11,933	9,876	25,131

支部別	特殊用途鋼・その他特殊用途鋼			
	前月末在庫	受入	販売	月末在庫
東京	4,441	2,741	2,864	4,318
大阪	12,332	10,420	10,314	12,438
名古屋	5,407	2,974	3,275	5,106
その他	1,000	192	258	934
計	23,180	16,327	16,711	22,796

支部別	特殊用途鋼・計			
	前月末在庫	受入	販売	月末在庫
東京	13,927	6,629	6,581	13,975
大阪	34,279	20,690	21,133	33,836
名古屋	11,989	9,098	7,311	13,776
その他	2,140	413	521	2,032
小計	62,335	36,830	35,546	63,619

支部別	総合計			
	前月末在庫	受入	販売	月末在庫
東京	92,077	42,392	43,878	90,591
大阪	133,122	79,129	77,010	135,241
名古屋	79,030	36,913	33,867	82,076
その他	36,342	6,467	6,903	35,906
合計	340,571	164,901	161,658	343,814

2019年度 特殊鋼流通調査推移表(鋼種別)

(単位:t)

			4月	5月	6月	7月	8月	9月	10月	11月	12月	1月	2月	3月	月平均
鋼種別	機械構造用炭素鋼	受 入	81,176	82,754	85,520	88,220	71,527	83,000	76,066	74,900	69,981	69,028	68,621	75,327	77,177
		販 売	81,950	79,176	80,582	86,619	70,133	82,018	79,594	74,674	70,791	72,260	70,766	71,818	76,698
		月末在庫	134,003	137,581	142,519	144,120	145,514	146,496	142,968	143,194	142,384	139,152	137,007	140,516	141,288
	構造用合金鋼	受 入	51,908	54,362	54,367	53,162	43,265	47,167	48,399	47,628	41,629	39,851	44,121	43,837	47,475
		販 売	51,436	52,459	50,696	54,580	43,728	48,311	49,717	46,982	41,887	42,342	44,946	45,104	47,682
		月末在庫	87,612	89,515	93,186	91,768	91,305	90,161	88,843	89,489	89,231	86,740	85,915	84,648	89,034
	構造用鋼計	受 入	133,084	137,116	139,887	141,382	114,792	130,167	124,465	122,528	111,610	108,879	112,742	119,164	124,651
		販 売	133,386	131,635	131,278	141,199	113,861	130,329	129,311	121,656	112,678	114,602	115,712	116,922	124,381
		月末在庫	221,615	227,096	235,705	235,888	236,819	236,657	231,811	232,683	231,615	225,892	222,922	225,164	230,322
	炭素工具鋼	受 入	2,829	3,353	3,561	3,916	3,140	3,403	2,938	2,844	3,066	3,362	2,850	3,204	3,206
		販 売	2,796	3,247	3,571	3,792	2,656	3,243	3,216	3,243	3,147	3,052	2,779	2,935	3,140
		月末在庫	5,732	5,838	5,828	5,952	6,436	6,596	6,318	5,919	5,838	6,148	6,219	6,488	6,109
	合金工具鋼	受 入	7,522	6,598	6,645	6,956	5,877	6,273	6,517	6,305	5,806	5,468	5,055	5,127	6,179
		販 売	6,528	6,376	6,414	6,946	5,561	6,115	6,238	5,747	5,589	5,392	5,273	5,684	5,989
		月末在庫	41,037	41,259	41,490	41,500	41,816	41,974	42,253	42,811	43,028	43,104	42,886	42,329	42,124
	高速度工具鋼	受 入	287	284	251	265	256	237	246	234	232	217	220	192	243
		販 売	260	270	251	256	223	259	225	232	220	165	248	213	235
		月末在庫	1,266	1,280	1,280	1,289	1,322	1,300	1,321	1,323	1,335	1,387	1,359	1,338	1,317
	その他工具鋼	受 入	670	739	442	437	472	466	432	357	292	302	422	384	451
		販 売	646	654	425	438	401	409	388	354	308	318	415	358	426
月末在庫		4,599	4,684	4,701	4,700	4,771	4,828	4,872	4,875	4,859	4,843	4,850	4,876	4,788	
工具鋼計	受 入	11,308	10,974	10,899	11,574	9,745	10,379	10,133	9,740	9,396	9,349	8,547	8,907	10,079	
	販 売	10,230	10,547	10,661	11,432	8,841	10,026	10,067	9,576	9,264	8,927	8,715	9,190	9,790	
	月末在庫	52,634	53,061	53,299	53,441	54,345	54,698	54,764	54,928	55,060	55,482	55,314	55,031	54,338	
軸 受 鋼	受 入	9,790	10,609	10,276	9,078	8,210	9,035	10,462	9,352	9,264	6,976	8,116	8,570	9,145	
	販 売	9,616	9,289	8,863	9,605	8,446	9,384	9,697	8,721	8,290	8,503	8,470	8,959	8,987	
	月末在庫	13,971	15,291	16,704	16,177	15,941	15,592	16,357	16,988	17,962	16,435	16,081	15,692	16,099	
ステンレス鋼	受 入	10,250	10,623	9,722	10,448	9,215	10,538	10,301	10,223	9,820	9,354	9,494	11,933	10,160	
	販 売	10,043	10,152	10,157	10,116	8,499	9,532	9,780	9,628	9,276	9,351	9,610	9,876	9,668	
	月末在庫	19,437	19,908	19,473	19,805	20,521	21,527	22,048	22,643	23,187	23,190	23,074	25,131	21,662	
その他特殊用途鋼	受 入	11,353	17,845	16,911	18,383	15,068	16,730	15,768	15,180	14,501	14,468	18,119	16,327	15,888	
	販 売	11,550	9,643	17,371	17,753	14,765	17,955	16,864	15,432	15,111	15,427	17,455	16,711	15,503	
	月末在庫	17,983	26,185	25,725	26,355	26,658	25,433	24,337	24,085	23,475	22,516	23,180	22,796	24,061	
特殊用途鋼計	受 入	31,393	39,077	36,909	37,909	32,493	36,303	36,531	34,755	33,585	30,798	35,729	36,830	35,193	
	販 売	31,209	29,084	36,391	37,474	31,710	36,871	36,341	33,781	32,677	33,281	35,535	35,546	34,158	
	月末在庫	51,391	61,384	61,902	62,337	63,120	62,552	62,742	63,716	64,624	62,141	62,335	63,619	61,822	
合 計	受 入	175,785	187,167	187,695	190,865	157,030	176,849	171,129	167,023	154,591	149,026	157,018	164,901	169,923	
	販 売	174,825	171,266	178,330	190,105	154,412	177,226	175,719	165,013	154,619	156,810	159,962	161,658	168,329	
	月末在庫	325,640	341,541	350,906	351,666	354,284	353,907	349,317	351,327	351,299	343,515	340,571	343,814	346,482	

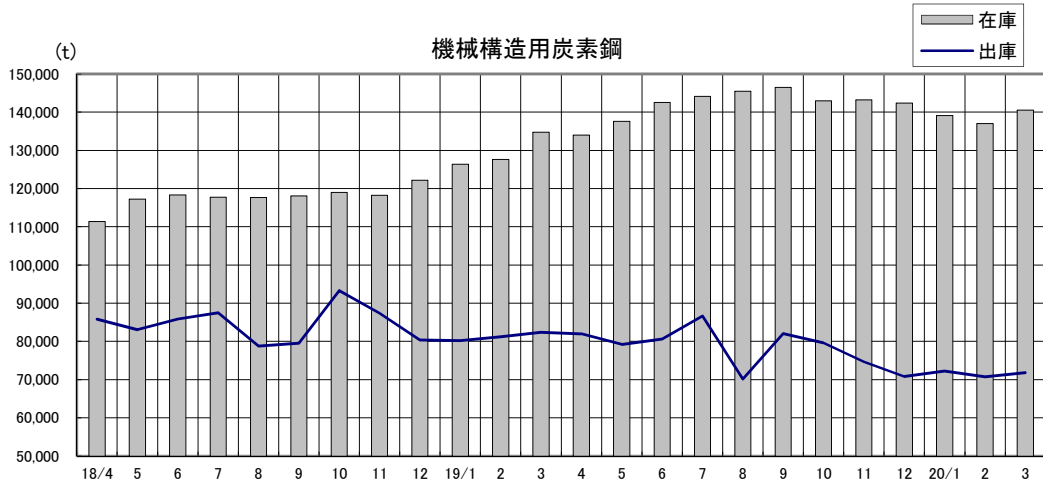
2019年度 特殊鋼流通調査推移表(地区・支部別)

(単位:t)

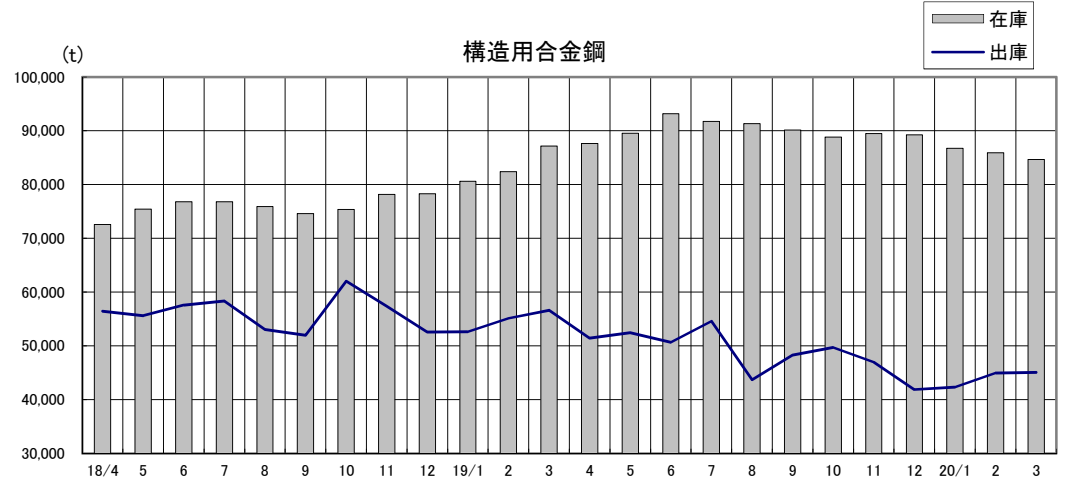
		4月	5月	6月	7月	8月	9月	10月	11月	12月	1月	2月	3月	月平均
全	受入	175,785	187,167	187,695	190,865	157,030	176,849	171,129	167,023	154,591	149,026	157,018	164,901	169,923
	販売	174,825	171,266	178,330	190,105	154,412	177,226	175,719	165,013	154,619	156,810	159,962	161,658	168,329
	月末在庫	325,640	341,541	350,906	351,666	354,284	353,907	349,317	351,327	351,299	343,515	340,571	343,814	346,482
東 京	受入	53,290	51,956	52,501	53,559	45,436	51,777	50,468	49,617	46,817	42,965	44,949	42,392	48,811
	販売	52,227	51,209	51,413	53,378	45,593	51,308	51,237	48,030	44,589	45,740	45,185	43,878	48,649
	月末在庫	89,714	90,461	91,549	91,730	91,573	92,042	91,273	92,860	95,088	92,313	92,077	90,591	91,773
大 阪	受入	76,912	89,418	90,133	89,961	75,320	81,994	79,493	77,023	70,553	69,370	74,545	79,129	79,488
	販売	77,623	77,651	83,569	90,646	71,931	83,102	82,932	78,783	73,256	72,938	75,474	77,010	78,743
	月末在庫	125,594	137,361	143,925	143,240	146,629	145,521	142,082	140,322	137,619	134,051	133,122	135,241	138,726
名 古 屋	受入	38,000	37,614	37,031	38,955	28,776	35,468	34,357	33,161	29,971	30,250	31,301	36,913	34,316
	販売	37,025	34,701	35,526	38,130	29,538	35,299	34,228	31,212	30,128	31,756	32,382	33,867	33,649
	月末在庫	75,046	77,959	79,464	80,289	79,527	79,696	79,825	81,774	81,617	80,111	79,030	82,076	79,701
東 北 ・ 北 関 東	受入	2,235	2,409	2,145	2,422	2,062	1,895	1,865	2,179	1,865	1,737	1,723	1,892	2,036
	販売	2,034	2,023	2,195	2,231	1,785	2,128	1,884	2,011	1,726	1,761	1,664	1,848	1,941
	月末在庫	11,758	12,144	12,094	12,285	12,562	12,329	12,310	12,478	12,617	12,593	12,652	12,696	12,377
埼 玉 ・ 神 奈 川	受入	200	241	198	246	236	234	206	227	232	241	242	227	228
	販売	251	262	229	274	285	233	280	244	170	196	191	194	234
	月末在庫	1,441	1,420	1,389	1,361	1,312	1,313	1,239	1,222	1,284	1,329	1,380	1,413	1,342
新 潟 ・ 静 岡	受入	1,476	1,626	1,516	1,371	1,384	1,598	1,369	1,372	1,445	1,237	1,211	1,294	1,408
	販売	1,464	1,424	1,508	1,457	1,321	1,369	1,482	1,415	1,318	1,295	1,299	1,405	1,396
	月末在庫	5,327	5,529	5,537	5,451	5,514	5,743	5,630	5,587	5,714	5,656	5,568	5,457	5,559
広 島 ・ 九 州	受入	3,672	3,903	4,171	4,351	3,816	3,883	3,371	3,444	3,708	3,226	3,047	3,054	3,637
	販売	4,201	3,996	3,890	3,989	3,959	3,787	3,676	3,318	3,432	3,124	3,767	3,456	3,716
	月末在庫	16,760	16,667	16,948	17,310	17,167	17,263	16,958	17,084	17,360	17,462	16,742	16,340	17,005

特殊鋼流通の出荷・在庫量推移

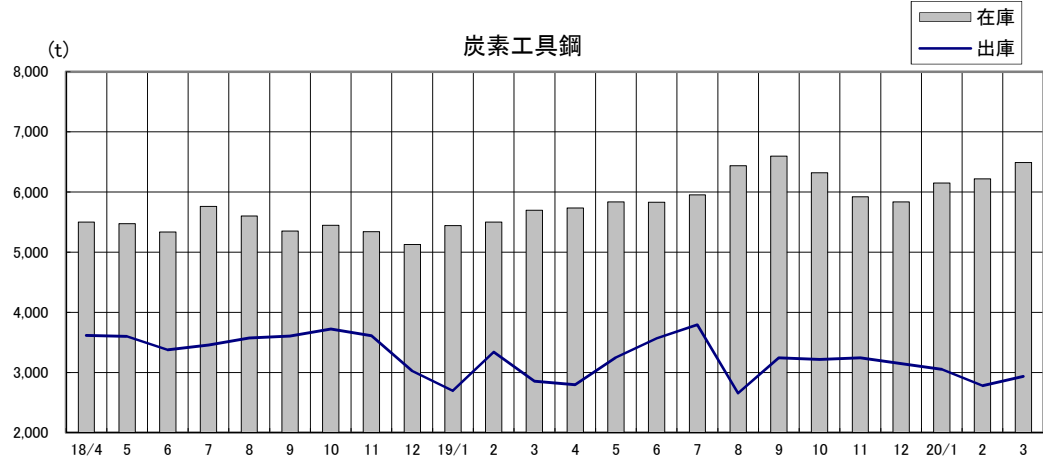
機械構造用炭素鋼



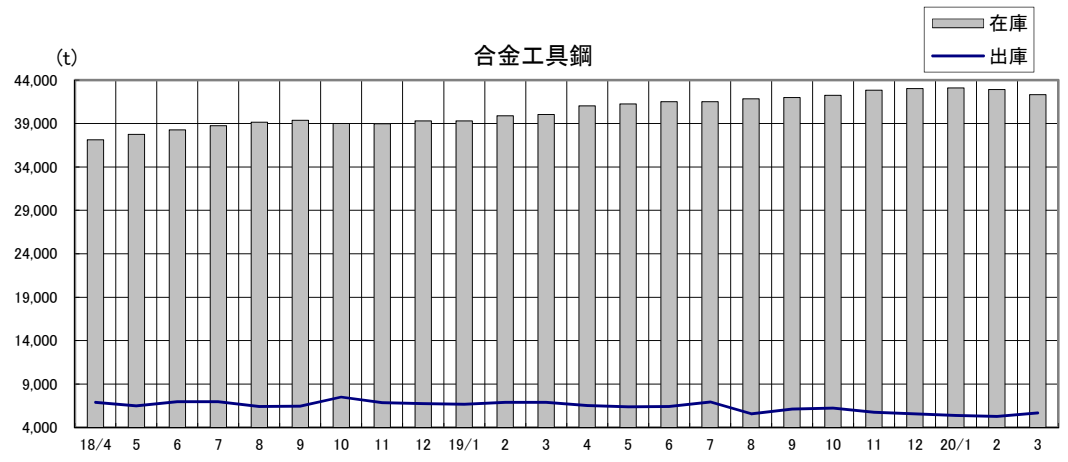
構造用合金鋼



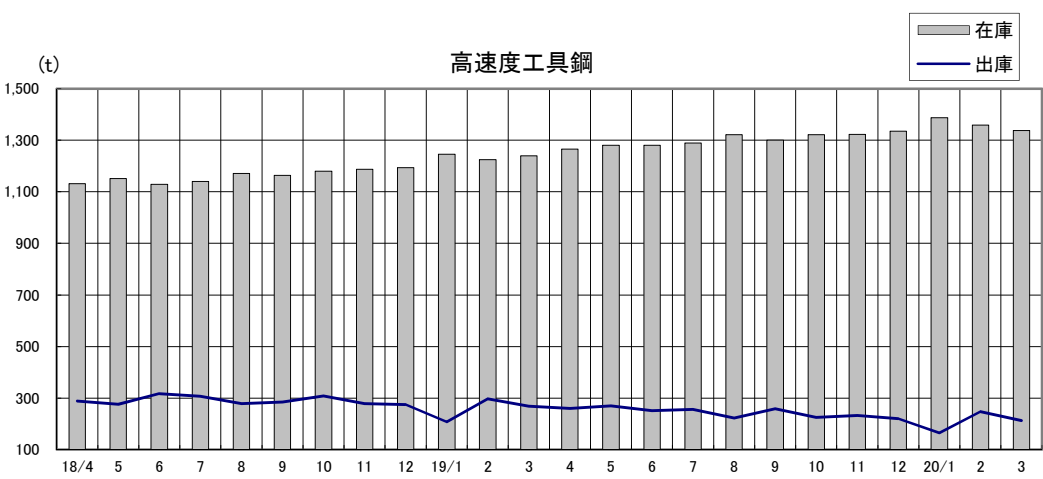
炭素工具鋼



合金工具鋼



高速度工具鋼



その他工具鋼

