

会員各位

2020年6月度 特殊鋼流通統計調査集計表

一般社団法人全日本特殊鋼流通協会
調査研究委員会
委員長 井上寿一

拝啓 平素は当協会の統計事業にご協力いただきまして有難うございます。

6月度の標記統計調査の集計が出来ましたのでご報告申し上げます。

敬具

【今月の特記】 従来、統計調査にご協力頂いておりました協会員1社が退会し、調査対象外となりました。
従いまして前月の数値と差異が生じておりますので、ご注意下さいます様、お願い申し上げます。

【今月の傾向】 今月は、受入（前年同月比49.3%減）、販売（同42.7%減）、在庫（前月比2.0%減）いずれも減少しています。

- (1) 販売量は ①地区別では、東京（前年同月比41.5%減）、大阪（同47.3%減）、名古屋（同36.9%減）、東北・北関東（同29.2%減）、埼玉・神奈川（同45.4%減）、新潟・静岡（同36.2%減）、広島・九州（同25.6%減）いずれの地区でも減少しています。
②鋼種別では、機械構造用炭素鋼（前年同月比43.8%減）、構造用合金鋼（同43.6%減）、炭素工具鋼（同53.0%減）、合金工具鋼（同31.2%減）、高速度工具鋼（同41.0%減）、その他工具鋼（同19.5%減）、軸受鋼（同40.5%減）、ステンレス鋼（同29.0%減）、その他特殊用途鋼（同46.9%減）いずれも減少しました。
- (2) 在庫量は340,539トで前月比6,800ト減少しました。

回答率46.9% 120ヶ所 ※調査票送付先256ヶ所

(単位:t)

鋼種		前月末在庫	受入	販売	前年同月比	月末在庫	在庫前月比
構造用鋼	機械構造用炭素鋼	142,175	40,455	45,166	56.2%	137,464	96.7%
	構造用合金鋼	85,295	28,953	28,608	56.4%	85,640	100.4%
	計	227,470	69,408	73,774	56.3%	223,104	98.1%
工具鋼	炭素工具鋼	6,519	1,790	1,634	47.0%	6,675	102.4%
	合金工具鋼	42,401	4,013	4,411	68.8%	42,003	99.1%
	高速度工具鋼	1,386	146	148	59.0%	1,384	99.9%
	その他工具鋼	4,904	406	342	80.5%	4,968	101.3%
	計	55,210	6,355	6,535	61.8%	55,030	99.7%
特殊用途鋼	軸受鋼	17,927	4,315	5,275	59.5%	16,967	94.6%
	ステンレス鋼	23,104	6,167	6,798	71.0%	22,473	97.3%
	その他特殊用途鋼	23,628	8,567	9,230	53.1%	22,965	97.2%
	計	64,659	19,049	21,303	59.5%	62,405	96.5%
合計		347,339	94,812	101,612	57.3%	340,539	98.0%

(単位:t)

支部別	構造用鋼・機械構造用炭素鋼			
	前月末在庫	受入	販売	月末在庫
東京	37,299	12,275	12,543	37,031
大阪	64,092	15,500	19,302	60,290
名古屋	23,982	9,676	10,326	23,332
その他	16,802	3,004	2,995	16,811
計	142,175	40,455	45,166	137,464

支部別	構造用鋼・構造用合金鋼			
	前月末在庫	受入	販売	月末在庫
東京	24,528	10,704	10,351	24,881
大阪	32,100	11,063	11,223	31,940
名古屋	20,690	5,838	5,720	20,808
その他	7,977	1,348	1,314	8,011
計	85,295	28,953	28,608	85,640

支部別	構造用鋼・計			
	前月末在庫	受入	販売	月末在庫
東京	61,827	22,979	22,894	61,912
大阪	96,192	26,563	30,525	92,230
名古屋	44,672	15,514	16,046	44,140
その他	24,779	4,352	4,309	24,822
小計	227,470	69,408	73,774	223,104

<参考>

(単位:t)

鋼種		前年同月販売	当月販売	前年同月比
構造用鋼	機械構造用炭素鋼	80,404	45,166	56.2%
	構造用合金鋼	50,696	28,608	56.4%
	計	131,100	73,774	56.3%
工具鋼	炭素工具鋼	3,478	1,634	47.0%
	合金工具鋼	6,414	4,411	68.8%
	高速度工具鋼	251	148	59.0%
	その他工具鋼	425	342	80.5%
	計	10,568	6,535	61.8%
特殊用途鋼	軸受鋼	8,863	5,275	59.5%
	ステンレス鋼	9,571	6,798	71.0%
	その他特殊用途鋼	17,371	9,230	53.1%
	計	35,805	21,303	59.5%
合計		177,473	101,612	57.3%

(単位:t)

支部別	工具鋼・炭素工具鋼			
	前月末在庫	受入	販売	月末在庫
東京	1,050	304	306	1,048
大阪	3,188	1,341	1,155	3,374
名古屋	411	52	69	394
その他	1,870	93	104	1,859
計	6,519	1,790	1,634	6,675

支部別	工具鋼・合金工具鋼			
	前月末在庫	受入	販売	月末在庫
東京	12,754	1,412	1,700	12,466
大阪	4,963	1,033	1,111	4,885
名古屋	18,125	908	913	18,120
その他	6,559	660	687	6,532
計	42,401	4,013	4,411	42,003

支部別	工具鋼・高速度工具鋼			
	前月末在庫	受入	販売	月末在庫
東京	441	102	93	450
大阪	115	13	18	110
名古屋	659	11	26	644
その他	171	20	11	180
計	1,386	146	148	1,384

支部別	工具鋼・その他工具鋼			
	前月末在庫	受入	販売	月末在庫
東京	191	24	11	204
大阪	259	34	32	261
名古屋	4,303	345	292	4,356
その他	151	3	7	147
計	4,904	406	342	4,968

支部別	工具鋼・計			
	前月末在庫	受入	販売	月末在庫
東京	14,436	1,842	2,110	14,168
大阪	8,525	2,421	2,316	8,630
名古屋	23,498	1,316	1,300	23,514
その他	8,751	776	809	8,718
小計	55,210	6,355	6,535	55,030

(単位:t)

支部別	特殊用途鋼・軸受鋼			
	前月末在庫	受入	販売	月末在庫
東京	1,496	974	1,079	1,391
大阪	14,108	2,999	3,880	13,227
名古屋	1,905	258	242	1,921
その他	418	84	74	428
計	17,927	4,315	5,275	16,967

支部別	特殊用途鋼・ステンレス鋼			
	前月末在庫	受入	販売	月末在庫
東京	7,761	1,526	1,737	7,550
大阪	9,098	2,584	2,702	8,980
名古屋	5,540	1,963	2,237	5,266
その他	705	94	122	677
計	23,104	6,167	6,798	22,473

支部別	特殊用途鋼・その他特殊用途鋼			
	前月末在庫	受入	販売	月末在庫
東京	4,455	1,610	1,778	4,287
大阪	13,022	4,106	4,655	12,473
名古屋	5,202	2,639	2,575	5,266
その他	949	212	222	939
計	23,628	8,567	9,230	22,965

支部別	特殊用途鋼・計			
	前月末在庫	受入	販売	月末在庫
東京	13,712	4,110	4,594	13,228
大阪	36,228	9,689	11,237	34,680
名古屋	12,647	4,860	5,054	12,453
その他	2,072	390	418	2,044
小計	64,659	19,049	21,303	62,405

支部別	総合計			
	前月末在庫	受入	販売	月末在庫
東京	89,975	28,931	29,598	89,308
大阪	140,945	38,673	44,078	135,540
名古屋	80,817	21,690	22,400	80,107
その他	35,602	5,518	5,536	35,584
合計	347,339	94,812	101,612	340,539

2020年度 特殊鋼流通調査推移表(鋼種別)

(単位:t)

		4月	5月	6月	7月	8月	9月	10月	11月	12月	1月	2月	3月	合計	
鋼種別	機械構造用炭素鋼	受 入	63,491	35,685	40,455										
		販 売	62,277	35,022	45,166										
		月末在庫	141,512	142,175	137,464										
	構造用合金鋼	受 入	34,488	27,002	28,953										
		販 売	36,003	24,840	28,608										
		月末在庫	83,133	85,295	85,640										
	構造用鋼計	受 入	97,979	62,687	69,408	-	-	-	-	-	-	-	-	-	-
		販 売	98,280	59,862	73,774	-	-	-	-	-	-	-	-	-	-
		月末在庫	224,645	227,470	223,104	-	-	-	-	-	-	-	-	-	-
	炭素工具鋼	受 入	2,769	1,174	1,790										
		販 売	2,610	1,139	1,634										
		月末在庫	6,484	6,519	6,675										
	合金工具鋼	受 入	4,786	3,741	4,013										
		販 売	4,805	3,650	4,411										
		月末在庫	42,310	42,401	42,003										
	高速度工具鋼	受 入	215	158	146										
		販 売	187	138	148										
		月末在庫	1,366	1,386	1,384										
	その他工具鋼	受 入	495	312	406										
		販 売	502	277	342										
月末在庫		4,869	4,904	4,968											
工具鋼計	受 入	8,265	5,385	6,355	-	-	-	-	-	-	-	-	-	-	
	販 売	8,104	5,204	6,535	-	-	-	-	-	-	-	-	-	-	
	月末在庫	55,029	55,210	55,030	-	-	-	-	-	-	-	-	-	-	
軸 受 鋼	受 入	7,645	5,963	4,315											
	販 売	7,078	4,295	5,275											
	月末在庫	16,259	17,927	16,967											
ステンレス鋼	受 入	6,227	6,698	6,167											
	販 売	7,921	6,594	6,798											
	月末在庫	23,000	23,104	22,473											
その他特殊用途鋼	受 入	11,388	8,206	8,567											
	販 売	11,465	7,297	9,230											
	月末在庫	22,719	23,628	22,965											
特殊用途鋼計	受 入	25,260	20,867	19,049	-	-	-	-	-	-	-	-	-	-	
	販 売	26,464	18,186	21,303	-	-	-	-	-	-	-	-	-	-	
	月末在庫	61,978	64,659	62,405	-	-	-	-	-	-	-	-	-	-	
合 計	受 入	131,504	88,939	94,812	-	-	-	-	-	-	-	-	-	-	
	販 売	132,848	83,252	101,612	-	-	-	-	-	-	-	-	-	-	
	月末在庫	341,652	347,339	340,539	-	-	-	-	-	-	-	-	-	-	

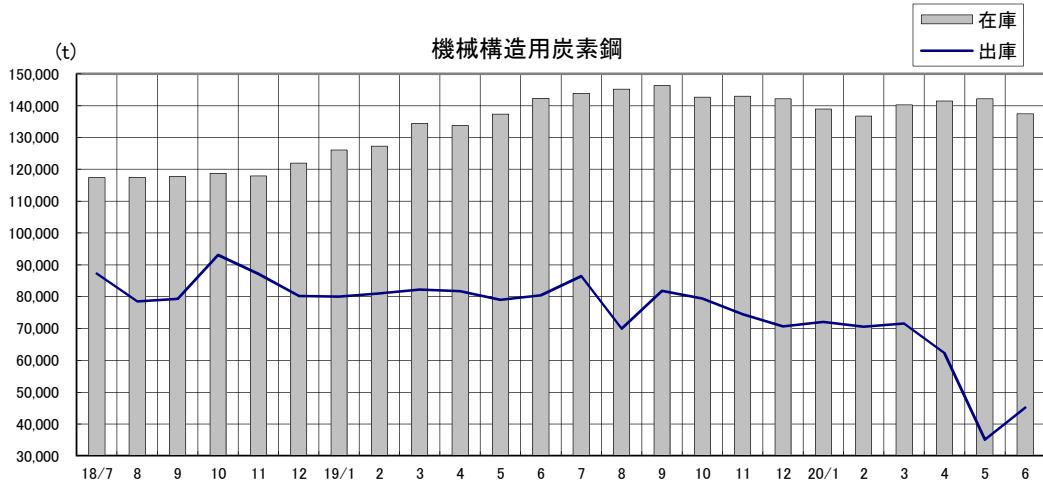
2020年度 特殊鋼流通調査推移表(地区・支部別)

(単位:t)

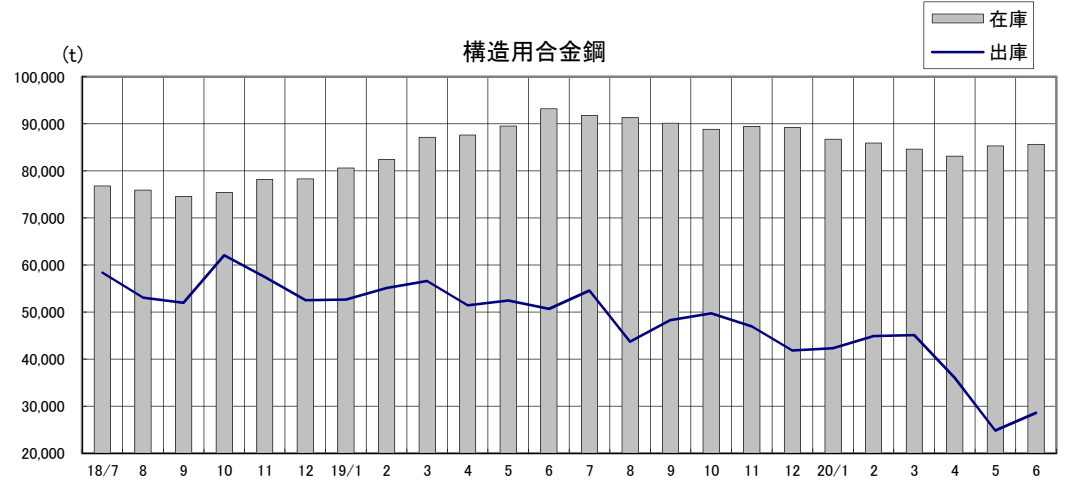
		4月	5月	6月	7月	8月	9月	10月	11月	12月	1月	2月	3月	合計
全	受 入	131,504	88,939	94,812	-	-	-	-	-	-	-	-	-	-
	販 売	132,848	83,252	101,612	-	-	-	-	-	-	-	-	-	-
	月末在庫	341,652	347,339	340,539	-	-	-	-	-	-	-	-	-	-
東 京	受 入	34,502	26,683	28,931										
	販 売	35,053	25,930	29,598										
	月末在庫	89,222	89,975	89,308										
大 阪	受 入	66,073	37,145	38,673										
	販 売	63,556	33,958	44,078										
	月末在庫	137,758	140,945	135,540										
名 古 屋	受 入	25,055	19,797	21,690										
	販 売	28,133	17,978	22,400										
	月末在庫	78,998	80,817	80,107										
東 北 ・ 北 関 東	受 入	1,626	1,155	1,624										
	販 売	1,623	1,330	1,555										
	月末在庫	12,699	12,524	12,593										
埼 玉 ・ 神 奈 川	受 入	296	134	151										
	販 売	162	127	125										
	月末在庫	1,547	1,554	1,580										
新 潟 ・ 静 岡	受 入	1,097	918	1,066										
	販 売	1,189	933	962										
	月末在庫	5,365	5,350	5,454										
広 島 ・ 九 州	受 入	2,855	3,107	2,677										
	販 売	3,132	2,996	2,894										
	月末在庫	16,063	16,174	15,957										

特殊鋼流通の出荷・在庫量推移

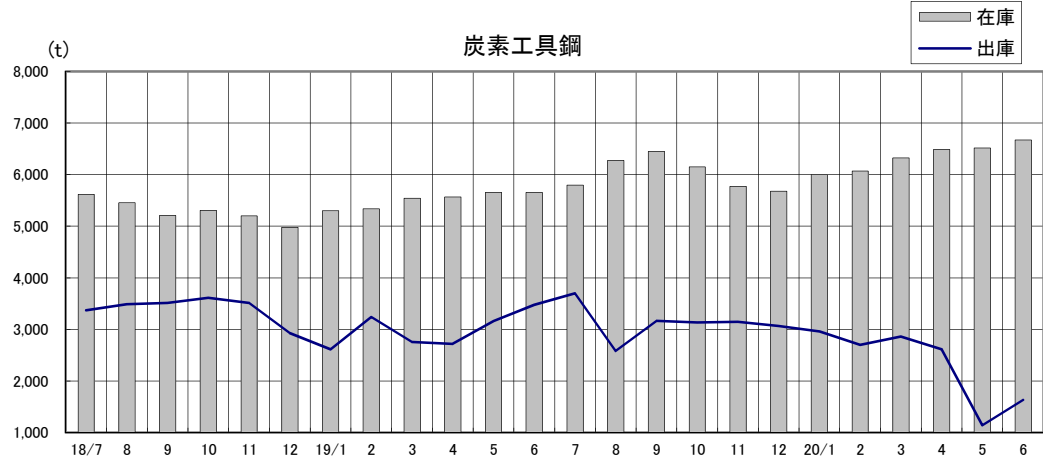
機械構造用炭素鋼



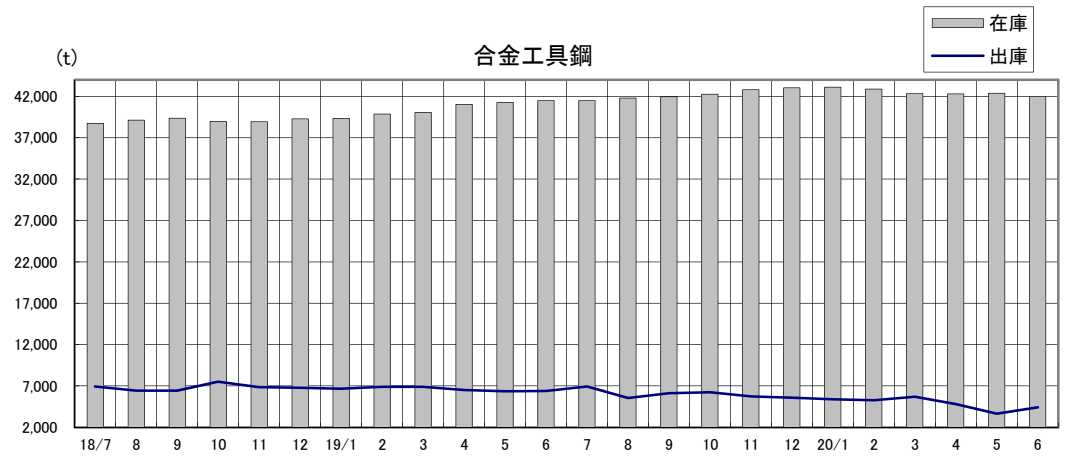
構造用合金鋼



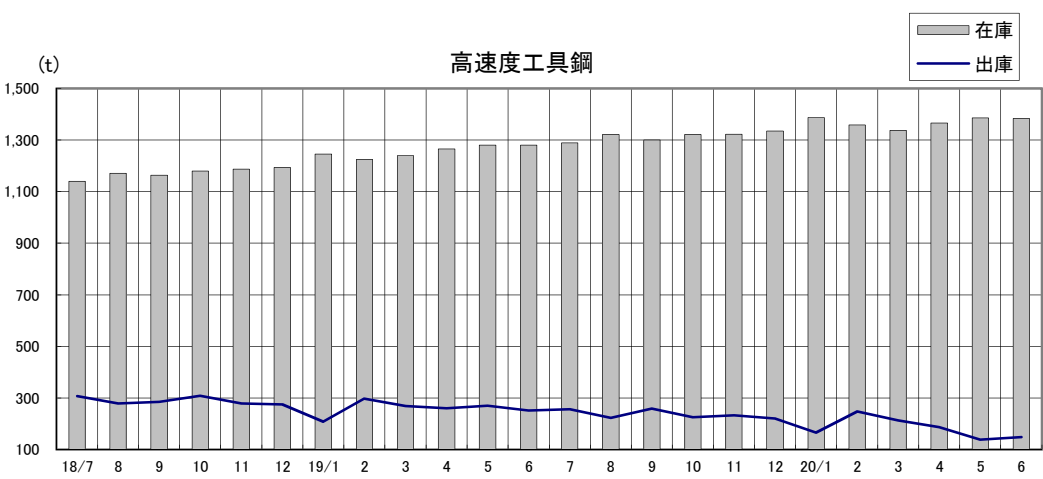
炭素工具鋼



合金工具鋼



高速度工具鋼



その他工具鋼

