

会員各位

2020年1月度 特殊鋼流通統計調査集計表

一般社団法人全日本特殊鋼流通協会
調査研究委員会
委員長 井上寿一

拝啓 平素は当協会の統計事業にご協力いただきまして有難うございます。

1月度の標記統計調査の集計が出来ましたのでご報告申し上げます。

敬具

【今月の傾向】 今月は、受入（前年同月比18.1%減）、販売（同9.4%減）、在庫（前月比2.2%減）いずれも減少しています。

- (1) 販売量は ①地区別では、東京（前年同月比11.9%減）、大阪（同8.4%減）、名古屋（同6.1%減）、東北・北関東（同14.9%減）、埼玉・神奈川（同37.8%減）、新潟・静岡（同7.6%減）、広島・九州（同18.7%減）いずれの地区でも減少しています。
- ②鋼種別では、炭素工具鋼（前年同月比13.2%増）、その他特殊用途鋼（同38.6%増）が増加し、機械構造用炭素鋼（同9.9%減）、構造用合金鋼（同19.6%減）、合金工具鋼（同19.2%減）、高速度工具鋼（同20.7%減）、その他工具鋼（同18.5%減）、軸受鋼（同12.5%減）、ステンレス鋼（同0.2%微減）が減少しました。

(2) 在庫量は343,515トンで前月比7,784トン減少しました。

回答率46.5% 121ヶ所 ※調査票送付先260ヶ所

(単位:t)

鋼種		前月末在庫	受入	販売	前年同月比	月末在庫	在庫前月比
構造用鋼	機械構造用炭素鋼	142,384	69,028	72,260	90.1%	139,152	97.7%
	構造用合金鋼	89,231	39,851	42,342	80.4%	86,740	97.2%
	計	231,615	108,879	114,602	86.3%	225,892	97.5%
工具鋼	炭素工具鋼	5,838	3,362	3,052	113.2%	6,148	105.3%
	合金工具鋼	43,028	5,468	5,392	80.8%	43,104	100.2%
	高速度工具鋼	1,335	217	165	79.3%	1,387	103.9%
	その他工具鋼	4,859	302	318	81.5%	4,843	99.7%
	計	55,060	9,349	8,927	89.5%	55,482	100.8%
特殊用途鋼	軸受鋼	17,962	6,976	8,503	87.5%	16,435	91.5%
	ステンレス鋼	23,187	9,354	9,351	99.8%	23,190	100.0%
	その他特殊用途鋼	23,475	14,468	15,427	138.6%	22,516	95.9%
	計	64,624	30,798	33,281	110.1%	62,141	96.2%
合計		351,299	149,026	156,810	90.6%	343,515	97.8%

(単位:t)

支部別	構造用鋼・機械構造用炭素鋼			
	前月末在庫	受入	販売	月末在庫
東京	38,402	18,273	19,313	37,362
大阪	61,462	34,324	35,627	60,159
名古屋	24,973	13,008	13,928	24,053
その他	17,547	3,423	3,392	17,578
計	142,384	69,028	72,260	139,152

支部別	構造用鋼・構造用合金鋼			
	前月末在庫	受入	販売	月末在庫
東京	26,564	15,971	17,029	25,506
大阪	32,803	13,566	14,477	31,892
名古屋	21,517	8,806	9,336	20,987
その他	8,347	1,508	1,500	8,355
計	89,231	39,851	42,342	86,740

支部別	構造用鋼・計			
	前月末在庫	受入	販売	月末在庫
東京	64,966	34,244	36,342	62,868
大阪	94,265	47,890	50,104	92,051
名古屋	46,490	21,814	23,264	45,040
その他	25,894	4,931	4,892	25,933
小計	231,615	108,879	114,602	225,892

<参考>

(単位:t)

鋼種		前年同月販売	当月販売	前年同月比
構造用鋼	機械構造用炭素鋼	80,191	72,260	90.1%
	構造用合金鋼	52,647	42,342	80.4%
	計	132,838	114,602	86.3%
工具鋼	炭素工具鋼	2,696	3,052	113.2%
	合金工具鋼	6,675	5,392	80.8%
	高速度工具鋼	208	165	79.3%
	その他工具鋼	390	318	81.5%
	計	9,969	8,927	89.5%
特殊用途鋼	軸受鋼	9,720	8,503	87.5%
	ステンレス鋼	9,373	9,351	99.8%
	その他特殊用途鋼	11,129	15,427	138.6%
	計	30,222	33,281	110.1%
合計		173,029	156,810	90.6%

(単位:t)

支部別	工具鋼・炭素工具鋼			
	前月末在庫	受入	販売	月末在庫
東京	1,339	464	480	1,323
大阪	2,237	2,614	2,293	2,558
名古屋	361	129	134	356
その他	1,901	155	145	1,911
計	5,838	3,362	3,052	6,148

支部別	工具鋼・合金工具鋼			
	前月末在庫	受入	販売	月末在庫
東京	13,786	2,304	2,426	13,664
大阪	5,081	1,198	1,213	5,066
名古屋	17,512	1,096	935	17,673
その他	6,649	870	818	6,701
計	43,028	5,468	5,392	43,104

支部別	工具鋼・高速度工具鋼			
	前月末在庫	受入	販売	月末在庫
東京	427	116	87	456
大阪	111	31	20	122
名古屋	632	54	42	644
その他	165	16	16	165
計	1,335	217	165	1,387

支部別	工具鋼・その他工具鋼			
	前月末在庫	受入	販売	月末在庫
東京	213	26	30	209
大阪	329	42	60	311
名古屋	4,163	224	217	4,170
その他	154	10	11	153
計	4,859	302	318	4,843

支部別	工具鋼・計			
	前月末在庫	受入	販売	月末在庫
東京	15,765	2,910	3,023	15,652
大阪	7,758	3,885	3,586	8,057
名古屋	22,668	1,503	1,328	22,843
その他	8,869	1,051	990	8,930
小計	55,060	9,349	8,927	55,482

(単位:t)

支部別	特殊用途鋼・軸受鋼			
	前月末在庫	受入	販売	月末在庫
東京	1,603	766	984	1,385
大阪	13,784	5,932	7,187	12,529
名古屋	2,123	236	280	2,079
その他	452	42	52	442
計	17,962	6,976	8,503	16,435

支部別	特殊用途鋼・ステンレス鋼			
	前月末在庫	受入	販売	月末在庫
東京	8,137	2,271	2,345	8,063
大阪	9,533	3,289	3,148	9,674
名古屋	4,817	3,573	3,654	4,736
その他	700	221	204	717
計	23,187	9,354	9,351	23,190

支部別	特殊用途鋼・その他特殊用途鋼			
	前月末在庫	受入	販売	月末在庫
東京	4,617	2,774	3,046	4,345
大阪	12,279	8,374	8,913	11,740
名古屋	5,519	3,124	3,230	5,413
その他	1,060	196	238	1,018
計	23,475	14,468	15,427	22,516

支部別	特殊用途鋼・計			
	前月末在庫	受入	販売	月末在庫
東京	14,357	5,811	6,375	13,793
大阪	35,596	17,595	19,248	33,943
名古屋	12,459	6,933	7,164	12,228
その他	2,212	459	494	2,177
小計	64,624	30,798	33,281	62,141

支部別	総合計			
	前月末在庫	受入	販売	月末在庫
東京	95,088	42,965	45,740	92,313
大阪	137,619	69,370	72,938	134,051
名古屋	81,617	30,250	31,756	80,111
その他	36,975	6,441	6,376	37,040
合計	351,299	149,026	156,810	343,515

2019年度 特殊鋼流通調査推移表(鋼種別)

(単位:t)

			4月	5月	6月	7月	8月	9月	10月	11月	12月	1月	2月	3月	合計
鋼種別	機械構造用炭素鋼	受 入	81,176	82,754	85,520	88,220	71,527	83,000	76,066	74,900	69,981	69,028			
		販 売	81,950	79,176	80,582	86,619	70,133	82,018	79,594	74,674	70,791	72,260			
		月末在庫	134,003	137,581	142,519	144,120	145,514	146,496	142,968	143,194	142,384	139,152			
	構造用合金鋼	受 入	51,908	54,362	54,367	53,162	43,265	47,167	48,399	47,628	41,629	39,851			
		販 売	51,436	52,459	50,696	54,580	43,728	48,311	49,717	46,982	41,887	42,342			
		月末在庫	87,612	89,515	93,186	91,768	91,305	90,161	88,843	89,489	89,231	86,740			
	構造用鋼計	受 入	133,084	137,116	139,887	141,382	114,792	130,167	124,465	122,528	111,610	108,879	-	-	
		販 売	133,386	131,635	131,278	141,199	113,861	130,329	129,311	121,656	112,678	114,602	-	-	
		月末在庫	221,615	227,096	235,705	235,888	236,819	236,657	231,811	232,683	231,615	225,892	-	-	
	炭素工具鋼	受 入	2,829	3,353	3,561	3,916	3,140	3,403	2,938	2,844	3,066	3,362			
		販 売	2,796	3,247	3,571	3,792	2,656	3,243	3,216	3,243	3,147	3,052			
		月末在庫	5,732	5,838	5,828	5,952	6,436	6,596	6,318	5,919	5,838	6,148			
	合金工具鋼	受 入	7,522	6,598	6,645	6,956	5,877	6,273	6,517	6,305	5,806	5,468			
		販 売	6,528	6,376	6,414	6,946	5,561	6,115	6,238	5,747	5,589	5,392			
		月末在庫	41,037	41,259	41,490	41,500	41,816	41,974	42,253	42,811	43,028	43,104			
	高速度工具鋼	受 入	287	284	251	265	256	237	246	234	232	217			
		販 売	260	270	251	256	223	259	225	232	220	165			
		月末在庫	1,266	1,280	1,280	1,289	1,322	1,300	1,321	1,323	1,335	1,387			
	その他工具鋼	受 入	670	739	442	437	472	466	432	357	292	302			
		販 売	646	654	425	438	401	409	388	354	308	318			
月末在庫		4,599	4,684	4,701	4,700	4,771	4,828	4,872	4,875	4,859	4,843				
工具鋼計	受 入	11,308	10,974	10,899	11,574	9,745	10,379	10,133	9,740	9,396	9,349	-	-		
	販 売	10,230	10,547	10,661	11,432	8,841	10,026	10,067	9,576	9,264	8,927	-	-		
	月末在庫	52,634	53,061	53,299	53,441	54,345	54,698	54,764	54,928	55,060	55,482	-	-		
軸 受 鋼	受 入	9,790	10,609	10,276	9,078	8,210	9,035	10,462	9,352	9,264	6,976				
	販 売	9,616	9,289	8,863	9,605	8,446	9,384	9,697	8,721	8,290	8,503				
	月末在庫	13,971	15,291	16,704	16,177	15,941	15,592	16,357	16,988	17,962	16,435				
ステンレス鋼	受 入	10,250	10,623	9,722	10,448	9,215	10,538	10,301	10,223	9,820	9,354				
	販 売	10,043	10,152	10,157	10,116	8,499	9,532	9,780	9,628	9,276	9,351				
	月末在庫	19,437	19,908	19,473	19,805	20,521	21,527	22,048	22,643	23,187	23,190				
その他特殊用途鋼	受 入	11,353	17,845	16,911	18,383	15,068	16,730	15,768	15,180	14,501	14,468				
	販 売	11,550	9,643	17,371	17,753	14,765	17,955	16,864	15,432	15,111	15,427				
	月末在庫	17,983	26,185	25,725	26,355	26,658	25,433	24,337	24,085	23,475	22,516				
特殊用途鋼計	受 入	31,393	39,077	36,909	37,909	32,493	36,303	36,531	34,755	33,585	30,798	-	-		
	販 売	31,209	29,084	36,391	37,474	31,710	36,871	36,341	33,781	32,677	33,281	-	-		
	月末在庫	51,391	61,384	61,902	62,337	63,120	62,552	62,742	63,716	64,624	62,141	-	-		
合 計	受 入	175,785	187,167	187,695	190,865	157,030	176,849	171,129	167,023	154,591	149,026	-	-		
	販 売	174,825	171,266	178,330	190,105	154,412	177,226	175,719	165,013	154,619	156,810	-	-		
	月末在庫	325,640	341,541	350,906	351,666	354,284	353,907	349,317	351,327	351,299	343,515	-	-		

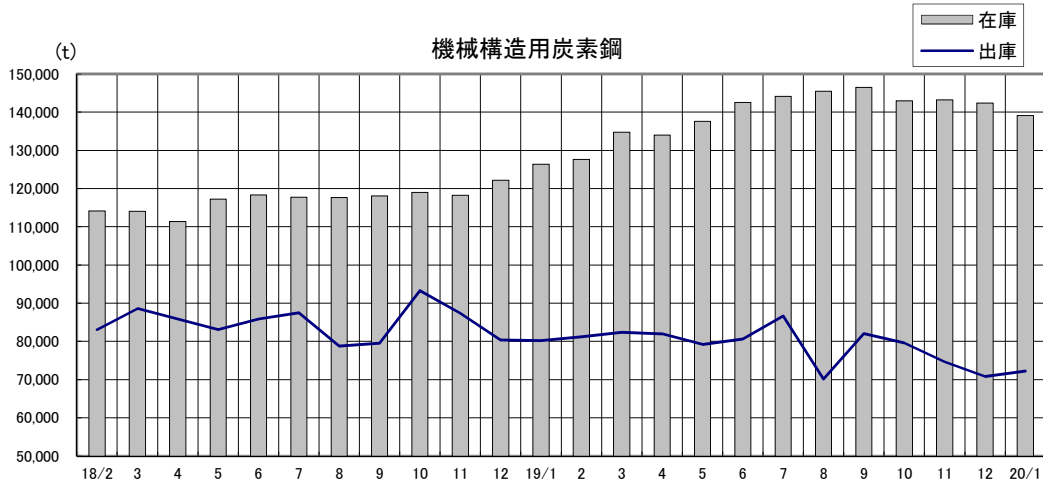
2019年度 特殊鋼流通調査推移表(地区・支部別)

(単位:t)

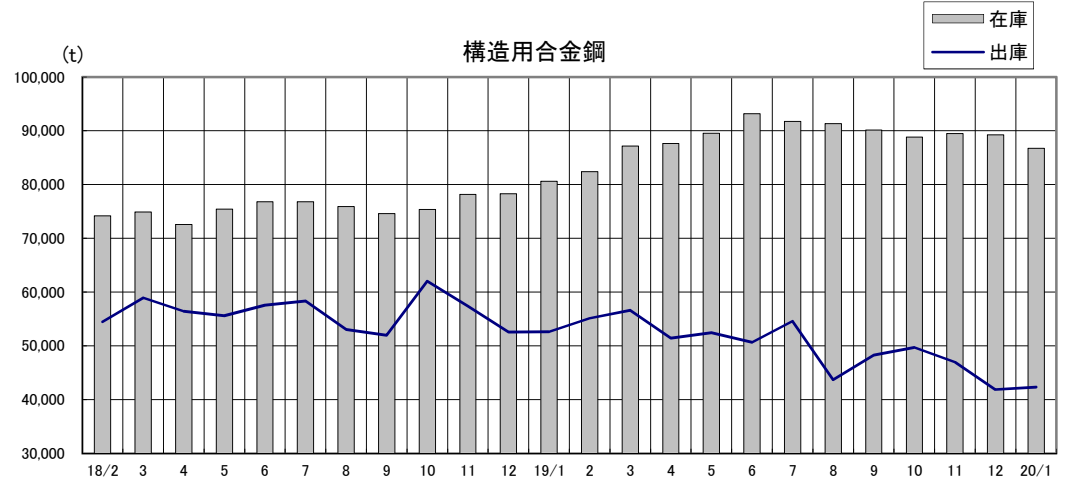
		4月	5月	6月	7月	8月	9月	10月	11月	12月	1月	2月	3月	合計
全	受入	175,785	187,167	187,695	190,865	157,030	176,849	171,129	167,023	154,591	149,026	-	-	
	販売	174,825	171,266	178,330	190,105	154,412	177,226	175,719	165,013	154,619	156,810	-	-	
	月末在庫	325,640	341,541	350,906	351,666	354,284	353,907	349,317	351,327	351,299	343,515	-	-	
東 京	受入	53,290	51,956	52,501	53,559	45,436	51,777	50,468	49,617	46,817	42,965			
	販売	52,227	51,209	51,413	53,378	45,593	51,308	51,237	48,030	44,589	45,740			
	月末在庫	89,714	90,461	91,549	91,730	91,573	92,042	91,273	92,860	95,088	92,313			
大 阪	受入	76,912	89,418	90,133	89,961	75,320	81,994	79,493	77,023	70,553	69,370			
	販売	77,623	77,651	83,569	90,646	71,931	83,102	82,932	78,783	73,256	72,938			
	月末在庫	125,594	137,361	143,925	143,240	146,629	145,521	142,082	140,322	137,619	134,051			
名 古 屋	受入	38,000	37,614	37,031	38,955	28,776	35,468	34,357	33,161	29,971	30,250			
	販売	37,025	34,701	35,526	38,130	29,538	35,299	34,228	31,212	30,128	31,756			
	月末在庫	75,046	77,959	79,464	80,289	79,527	79,696	79,825	81,774	81,617	80,111			
東 北 ・ 北 関 東	受入	2,235	2,409	2,145	2,422	2,062	1,895	1,865	2,179	1,865	1,737			
	販売	2,034	2,023	2,195	2,231	1,785	2,128	1,884	2,011	1,726	1,761			
	月末在庫	11,758	12,144	12,094	12,285	12,562	12,329	12,310	12,478	12,617	12,593			
埼 玉 ・ 神 奈 川	受入	200	241	198	246	236	234	206	227	232	241			
	販売	251	262	229	274	285	233	280	244	170	196			
	月末在庫	1,441	1,420	1,389	1,361	1,312	1,313	1,239	1,222	1,284	1,329			
新 潟 ・ 静 岡	受入	1,476	1,626	1,516	1,371	1,384	1,598	1,369	1,372	1,445	1,237			
	販売	1,464	1,424	1,508	1,457	1,321	1,369	1,482	1,415	1,318	1,295			
	月末在庫	5,327	5,529	5,537	5,451	5,514	5,743	5,630	5,587	5,714	5,656			
広 島 ・ 九 州	受入	3,672	3,903	4,171	4,351	3,816	3,883	3,371	3,444	3,708	3,226			
	販売	4,201	3,996	3,890	3,989	3,959	3,787	3,676	3,318	3,432	3,124			
	月末在庫	16,760	16,667	16,948	17,310	17,167	17,263	16,958	17,084	17,360	17,462			

特殊鋼流通の出荷・在庫量推移

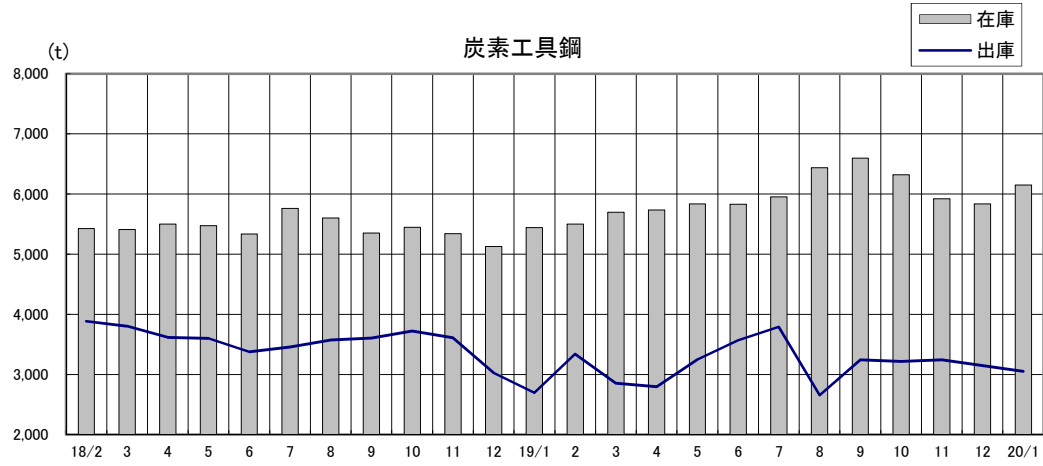
機械構造用炭素鋼



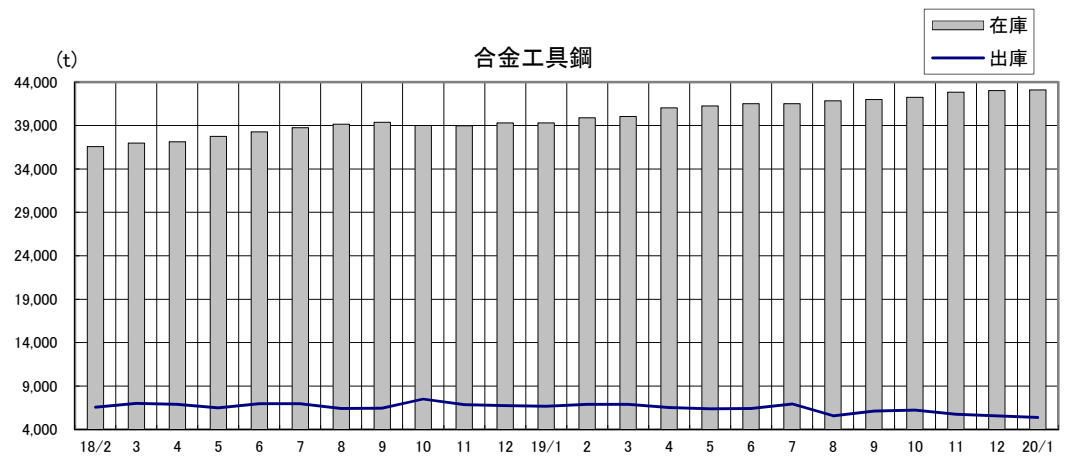
構造用合金鋼



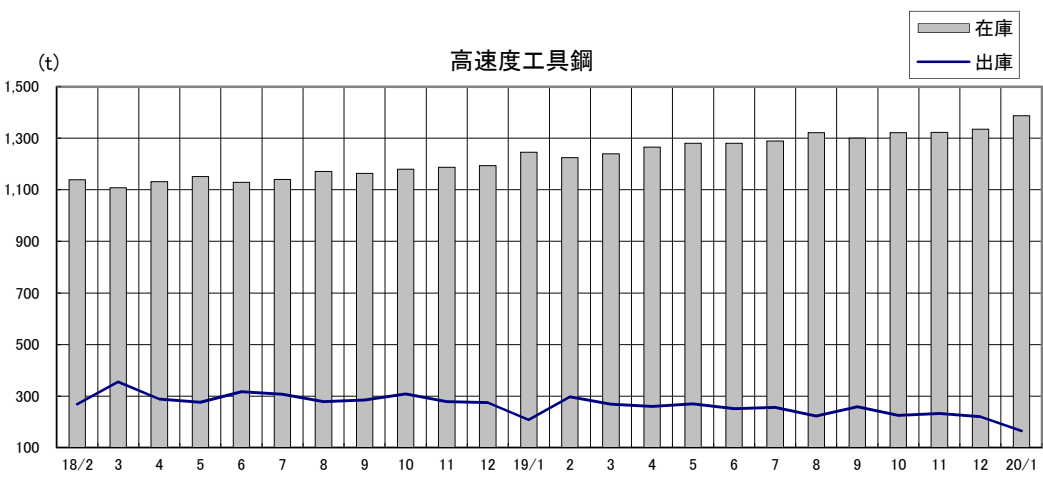
炭素工具鋼



合金工具鋼



高速度工具鋼



その他工具鋼

