

会員各位

2020年4月度 特殊鋼流通統計調査集計表

一般社団法人全日本特殊鋼流通協会
調査研究委員会
委員長 井上寿一

拝啓 平素は当協会の統計事業にご協力いただきまして有難うございます。

4月度の標記統計調査の集計が出来ましたのでご報告申し上げます。

敬具

【今月の傾向】 今月は、受入（前年同月比24.8%減）、販売（同23.7%減）、在庫（前月比0.4%微減）いずれも減少しています。

(1) 販売量は ①地区別では、東京（前年同月比31.8%減）、大阪（同18.1%減）、名古屋（同24.0%減）、東北・北関東（同20.2%減）、埼玉・神奈川（同35.5%減）、新潟・静岡（同18.8%減）、広島・九州（同25.4%減）いずれの地区でも減少しています。

②鋼種別では、機械構造用炭素鋼（前年同月比23.9%減）、構造用合金鋼（同30.0%減）、炭素工具鋼（同4.5%減）、合金工具鋼（同26.4%減）、高速度工具鋼（同28.1%減）、その他工具鋼（同22.3%減）、軸受鋼（同26.4%減）、ステンレス鋼（同17.3%減）、その他特殊用途鋼（同0.7%減）いずれも減少しました。

(2) 在庫量は342,529トンで前月比1,285トン減少しました。

回答率46.7% 121ヶ所 ※調査票送付先259ヶ所

(単位:t)

鋼種		前月末在庫	受入	販売	前年同月比	月末在庫	在庫前月比
構造用鋼	機械構造用炭素鋼	140,516	63,687	62,391	76.1%	141,812	100.9%
	構造用合金鋼	84,648	34,488	36,003	70.0%	83,133	98.2%
	計	225,164	98,175	98,394	73.8%	224,945	99.9%
工具鋼	炭素工具鋼	6,488	2,834	2,671	95.5%	6,651	102.5%
	合金工具鋼	42,329	4,786	4,805	73.6%	42,310	100.0%
	高速度工具鋼	1,338	215	187	71.9%	1,366	102.1%
	その他工具鋼	4,876	495	502	77.7%	4,869	99.9%
	計	55,031	8,330	8,165	79.8%	55,196	100.3%
特殊用途鋼	軸受鋼	15,692	7,645	7,078	73.6%	16,259	103.6%
	ステンレス鋼	25,131	6,581	8,302	82.7%	23,410	93.2%
	その他特殊用途鋼	22,796	11,388	11,465	99.3%	22,719	99.7%
	計	63,619	25,614	26,845	86.0%	62,388	98.1%
合計		343,814	132,119	133,404	76.3%	342,529	99.6%

(単位:t)

支部別	構造用鋼・機械構造用炭素鋼			
	前月末在庫	受入	販売	月末在庫
東京	37,029	14,720	14,373	37,376
大阪	62,019	33,798	32,107	63,710
名古屋	24,391	12,045	12,570	23,866
その他	17,077	3,124	3,341	16,860
計	140,516	63,687	62,391	141,812

支部別	構造用鋼・構造用合金鋼			
	前月末在庫	受入	販売	月末在庫
東京	24,592	11,976	12,497	24,071
大阪	31,187	13,945	14,041	31,091
名古屋	20,769	7,182	7,986	19,965
その他	8,100	1,385	1,479	8,006
計	84,648	34,488	36,003	83,133

支部別	構造用鋼・計			
	前月末在庫	受入	販売	月末在庫
東京	61,621	26,696	26,870	61,447
大阪	93,206	47,743	46,148	94,801
名古屋	45,160	19,227	20,556	43,831
その他	25,177	4,509	4,820	24,866
小計	225,164	98,175	98,394	224,945

<参考>

(単位:t)

鋼種		前年同月販売	当月販売	前年同月比
構造用鋼	機械構造用炭素鋼	81,950	62,391	76.1%
	構造用合金鋼	51,436	36,003	70.0%
	計	133,386	98,394	73.8%
工具鋼	炭素工具鋼	2,796	2,671	95.5%
	合金工具鋼	6,528	4,805	73.6%
	高速度工具鋼	260	187	71.9%
	その他工具鋼	646	502	77.7%
	計	10,230	8,165	79.8%
特殊用途鋼	軸受鋼	9,616	7,078	73.6%
	ステンレス鋼	10,043	8,302	82.7%
	その他特殊用途鋼	11,550	11,465	99.3%
	計	31,209	26,845	86.0%
合計		174,825	133,404	76.3%

(単位:t)

支部別	工具鋼・炭素工具鋼			
	前月末在庫	受入	販売	月末在庫
東京	1,255	353	379	1,229
大阪	3,012	2,241	2,097	3,156
名古屋	339	147	93	393
その他	1,882	93	102	1,873
計	6,488	2,834	2,671	6,651

支部別	工具鋼・合金工具鋼			
	前月末在庫	受入	販売	月末在庫
東京	13,125	1,904	2,067	12,962
大阪	4,782	1,014	1,002	4,794
名古屋	17,920	1,058	969	18,009
その他	6,502	810	767	6,545
計	42,329	4,786	4,805	42,310

支部別	工具鋼・高速度工具鋼			
	前月末在庫	受入	販売	月末在庫
東京	423	112	93	442
大阪	111	44	37	118
名古屋	644	46	47	643
その他	160	13	10	163
計	1,338	215	187	1,366

支部別	工具鋼・その他工具鋼			
	前月末在庫	受入	販売	月末在庫
東京	192	22	26	188
大阪	294	35	53	276
名古屋	4,237	428	413	4,252
その他	153	10	10	153
計	4,876	495	502	4,869

支部別	工具鋼・計			
	前月末在庫	受入	販売	月末在庫
東京	14,995	2,391	2,565	14,821
大阪	8,199	3,334	3,189	8,344
名古屋	23,140	1,679	1,522	23,297
その他	8,697	926	889	8,734
小計	55,031	8,330	8,165	55,196

(単位:t)

支部別	特殊用途鋼・軸受鋼			
	前月末在庫	受入	販売	月末在庫
東京	1,573	972	1,064	1,481
大阪	11,779	6,345	5,580	12,544
名古屋	1,928	247	356	1,819
その他	412	81	78	415
計	15,692	7,645	7,078	16,259

支部別	特殊用途鋼・ステンレス鋼			
	前月末在庫	受入	販売	月末在庫
東京	8,084	2,215	2,210	8,089
大阪	9,619	3,132	3,227	9,524
名古屋	6,742	1,109	2,762	5,089
その他	686	125	103	708
計	25,131	6,581	8,302	23,410

支部別	特殊用途鋼・その他特殊用途鋼			
	前月末在庫	受入	販売	月末在庫
東京	4,318	2,843	2,900	4,261
大阪	12,438	5,519	5,412	12,545
名古屋	5,106	2,793	2,937	4,962
その他	934	233	216	951
計	22,796	11,388	11,465	22,719

支部別	特殊用途鋼・計			
	前月末在庫	受入	販売	月末在庫
東京	13,975	6,030	6,174	13,831
大阪	33,836	14,996	14,219	34,613
名古屋	13,776	4,149	6,055	11,870
その他	2,032	439	397	2,074
小計	63,619	25,614	26,845	62,388

支部別	総合計			
	前月末在庫	受入	販売	月末在庫
東京	90,591	35,117	35,609	90,099
大阪	135,241	66,073	63,556	137,758
名古屋	82,076	25,055	28,133	78,998
その他	35,906	5,874	6,106	35,674
合計	343,814	132,119	133,404	342,529

2020年度 特殊鋼流通調査推移表(鋼種別)

(単位:t)

		4月	5月	6月	7月	8月	9月	10月	11月	12月	1月	2月	3月	合計
鋼種別	機械構造用炭素鋼	受 入	63,687											
		販 売	62,391											
		月末在庫	141,812											
	構造用合金鋼	受 入	34,488											
		販 売	36,003											
		月末在庫	83,133											
	構造用鋼計	受 入	98,175	-	-	-	-	-	-	-	-	-	-	-
		販 売	98,394	-	-	-	-	-	-	-	-	-	-	-
		月末在庫	224,945	-	-	-	-	-	-	-	-	-	-	-
	炭素工具鋼	受 入	2,834											
		販 売	2,671											
		月末在庫	6,651											
	合金工具鋼	受 入	4,786											
		販 売	4,805											
		月末在庫	42,310											
	高速度工具鋼	受 入	215											
		販 売	187											
		月末在庫	1,366											
	その他工具鋼	受 入	495											
		販 売	502											
月末在庫		4,869												
工具鋼計	受 入	8,330	-	-	-	-	-	-	-	-	-	-	-	
	販 売	8,165	-	-	-	-	-	-	-	-	-	-	-	
	月末在庫	55,196	-	-	-	-	-	-	-	-	-	-	-	
軸 受 鋼	受 入	7,645												
	販 売	7,078												
	月末在庫	16,259												
ステンレス鋼	受 入	6,581												
	販 売	8,302												
	月末在庫	23,410												
その他特殊用途鋼	受 入	11,388												
	販 売	11,465												
	月末在庫	22,719												
特殊用途鋼計	受 入	25,614	-	-	-	-	-	-	-	-	-	-	-	
	販 売	26,845	-	-	-	-	-	-	-	-	-	-	-	
	月末在庫	62,388	-	-	-	-	-	-	-	-	-	-	-	
合 計	受 入	132,119	-	-	-	-	-	-	-	-	-	-	-	
	販 売	133,404	-	-	-	-	-	-	-	-	-	-	-	
	月末在庫	342,529	-	-	-	-	-	-	-	-	-	-	-	

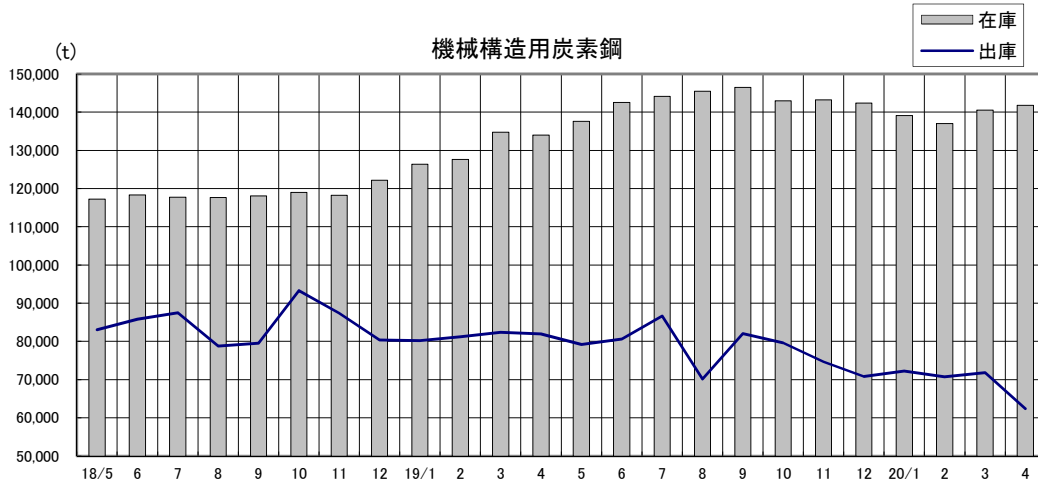
2020年度 特殊鋼流通調査推移表(地区・支部別)

(単位:t)

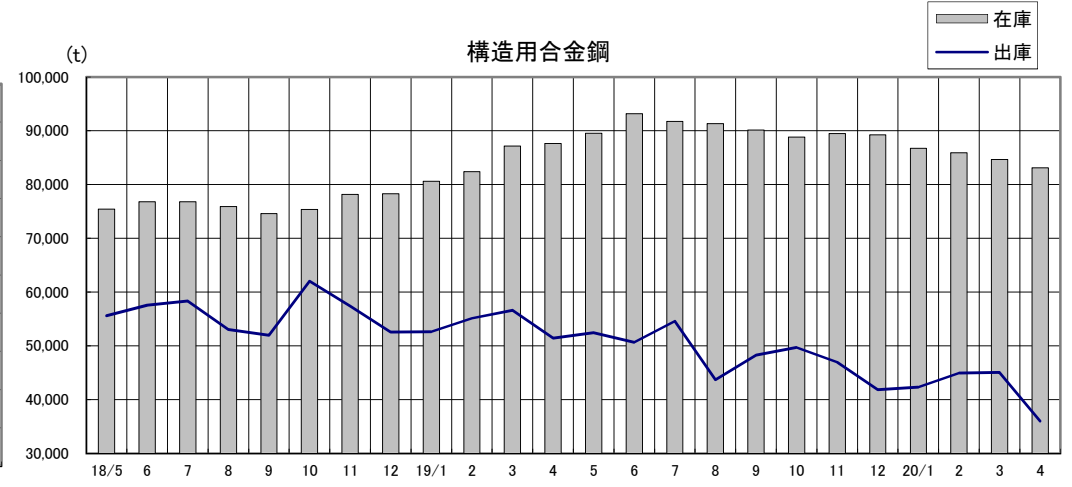
		4月	5月	6月	7月	8月	9月	10月	11月	12月	1月	2月	3月	合計
全	受 入	132,119	-	-	-	-	-	-	-	-	-	-	-	-
	販 売	133,404	-	-	-	-	-	-	-	-	-	-	-	-
	月末在庫	342,529	-	-	-	-	-	-	-	-	-	-	-	-
東 京	受 入	35,117												
	販 売	35,609												
	月末在庫	90,099												
大 阪	受 入	66,073												
	販 売	63,556												
	月末在庫	137,758												
名 古 屋	受 入	25,055												
	販 売	28,133												
	月末在庫	78,998												
東 北 ・ 北 関 東	受 入	1,626												
	販 売	1,623												
	月末在庫	12,699												
埼 玉 ・ 神 奈 川	受 入	296												
	販 売	162												
	月末在庫	1,547												
新 潟 ・ 静 岡	受 入	1,097												
	販 売	1,189												
	月末在庫	5,365												
広 島 ・ 九 州	受 入	2,855												
	販 売	3,132												
	月末在庫	16,063												

特殊鋼流通の出荷・在庫量推移

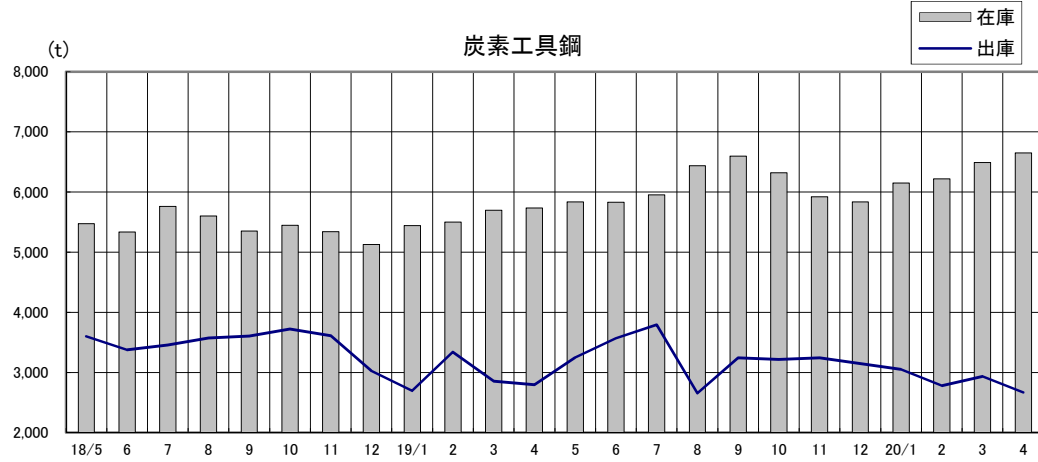
機械構造用炭素鋼



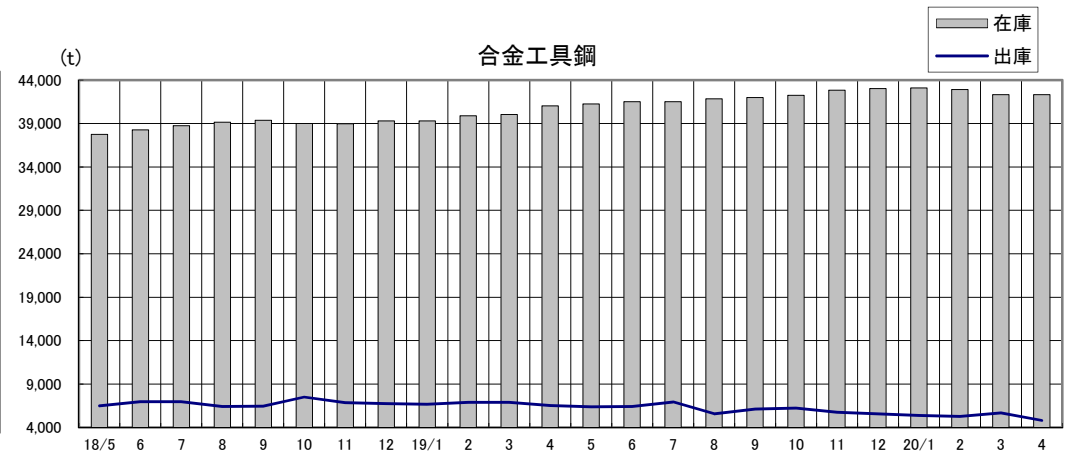
構造用合金鋼



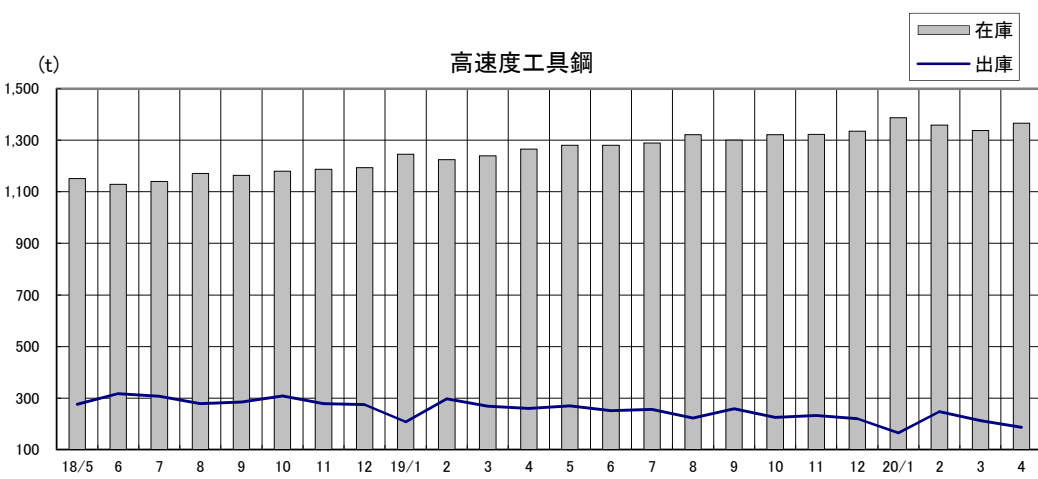
炭素工具鋼



合金工具鋼



高速度工具鋼



その他工具鋼

