

会員各位

## 2019年10月度 特殊鋼流通統計調査集計表

一般社団法人全日本特殊鋼流通協会  
調査研究委員会  
委員長 井上寿一

拝啓 平素は当協会の統計事業にご協力いただきまして有難うございます。

10月度の標記統計調査の集計が出来ましたのでご報告申し上げます。

敬具

【今月の傾向】 今月は、受入（前年同月比16.3%減）、販売（同13.6%減）、在庫（前月比1.3%減）いずれも減少しています。

(1)販売量は ①地区別では、東京（前年同月比15.3%減）、大阪（同11.9%減）、名古屋（同13.5%減）、東北・北関東（同23.7%減）、埼玉・神奈川（同17.9%減）、新潟・静岡（同21.3%減）、広島・九州（同17.6%減）いずれの地区でも減少しています。

②鋼種別では、その他特殊用途鋼（前年同月比23.9%増）が増加し、機械構造用炭素鋼（同14.7%減）、構造用合金鋼（同19.9%減）、炭素工具鋼（同13.6%減）、合金工具鋼（同16.9%減）、高速度工具鋼（同26.9%減）、その他工具鋼（同41.1%減）、軸受鋼（同11.7%減）、ステンレス鋼（同12.2%減）が減少しました。

(2)在庫量は349,317トで前月比4,590ト減少しました。

回答率46.5% 121ヶ所 ※調査票送付先260ヶ所

(単位:t)

鋼種		前月末在庫	受入	販売	前年同月比	月末在庫	在庫前月比
構造用鋼	機械構造用炭素鋼	146,496	76,066	79,594	85.3%	142,968	97.6%
	構造用合金鋼	90,161	48,399	49,717	80.1%	88,843	98.5%
	計	236,657	124,465	129,311	83.2%	231,811	98.0%
工具鋼	炭素工具鋼	6,596	2,938	3,216	86.4%	6,318	95.8%
	合金工具鋼	41,974	6,517	6,238	83.1%	42,253	100.7%
	高速度工具鋼	1,300	246	225	73.1%	1,321	101.6%
	その他工具鋼	4,828	432	388	58.9%	4,872	100.9%
	計	54,698	10,133	10,067	82.6%	54,764	100.1%
特殊用途鋼	軸受鋼	15,592	10,462	9,697	88.3%	16,357	104.9%
	ステンレス鋼	21,527	10,301	9,780	87.8%	22,048	102.4%
	その他特殊用途鋼	25,433	15,768	16,864	123.9%	24,337	95.7%
	計	62,552	36,531	36,341	101.7%	62,742	100.3%
合計		353,907	171,129	175,719	86.4%	349,317	98.7%

(単位:t)

支部別	構造用鋼・機械構造用炭素鋼			
	前月末在庫	受入	販売	月末在庫
東京	37,406	21,098	21,788	36,716
大阪	66,571	36,404	38,801	64,174
名古屋	24,793	15,049	14,972	24,870
その他	17,726	3,515	4,033	17,208
計	146,496	76,066	79,594	142,968

支部別	構造用鋼・構造用合金鋼			
	前月末在庫	受入	販売	月末在庫
東京	25,447	19,227	19,412	25,262
大阪	33,916	17,909	18,512	33,313
名古屋	22,645	9,727	10,182	22,190
その他	8,153	1,536	1,611	8,078
計	90,161	48,399	49,717	88,843

支部別	構造用鋼・計			
	前月末在庫	受入	販売	月末在庫
東京	62,853	40,325	41,200	61,978
大阪	100,487	54,313	57,313	97,487
名古屋	47,438	24,776	25,154	47,060
その他	25,879	5,051	5,644	25,286
小計	236,657	124,465	129,311	231,811

〈参考〉

(単位:t)

鋼種		前年同月販売	当月販売	前年同月比
構造用鋼	機械構造用炭素鋼	93,306	79,594	85.3%
	構造用合金鋼	62,034	49,717	80.1%
	計	155,340	129,311	83.2%
工具鋼	炭素工具鋼	3,722	3,216	86.4%
	合金工具鋼	7,503	6,238	83.1%
	高速度工具鋼	308	225	73.1%
	その他工具鋼	659	388	58.9%
	計	12,192	10,067	82.6%
特殊用途鋼	軸受鋼	10,984	9,697	88.3%
	ステンレス鋼	11,145	9,780	87.8%
	その他特殊用途鋼	13,615	16,864	123.9%
	計	35,744	36,341	101.7%
合計		203,276	175,719	86.4%

(単位:t)

支部別	工具鋼・炭素工具鋼			
	前月末在庫	受入	販売	月末在庫
東京	1,292	500	506	1,286
大阪	3,054	2,157	2,417	2,794
名古屋	380	125	146	359
その他	1,870	156	147	1,879
計	6,596	2,938	3,216	6,318

支部別	工具鋼・合金工具鋼			
	前月末在庫	受入	販売	月末在庫
東京	13,290	2,810	2,662	13,438
大阪	5,228	1,357	1,480	5,105
名古屋	17,119	1,277	1,080	17,316
その他	6,337	1,073	1,016	6,394
計	41,974	6,517	6,238	42,253

支部別	工具鋼・高速度工具鋼			
	前月末在庫	受入	販売	月末在庫
東京	407	146	131	422
大阪	114	30	24	120
名古屋	606	56	53	609
その他	173	14	17	170
計	1,300	246	225	1,321

支部別	工具鋼・その他工具鋼			
	前月末在庫	受入	販売	月末在庫
東京	196	43	25	214
大阪	346	53	50	349
名古屋	4,135	321	298	4,158
その他	151	15	15	151
計	4,828	432	388	4,872

支部別	工具鋼・計			
	前月末在庫	受入	販売	月末在庫
東京	15,185	3,499	3,324	15,360
大阪	8,742	3,597	3,971	8,368
名古屋	22,240	1,779	1,577	22,442
その他	8,531	1,258	1,195	8,594
小計	54,698	10,133	10,067	54,764

(単位:t)

支部別	特殊用途鋼・軸受鋼			
	前月末在庫	受入	販売	月末在庫
東京	1,474	1,308	1,278	1,504
大阪	11,636	8,670	8,002	12,304
名古屋	2,037	396	338	2,095
その他	445	88	79	454
計	15,592	10,462	9,697	16,357

支部別	特殊用途鋼・ステンレス鋼			
	前月末在庫	受入	販売	月末在庫
東京	7,780	2,734	2,533	7,981
大阪	8,940	3,271	3,210	9,001
名古屋	4,086	4,114	3,874	4,326
その他	721	182	163	740
計	21,527	10,301	9,780	22,048

支部別	特殊用途鋼・その他特殊用途鋼			
	前月末在庫	受入	販売	月末在庫
東京	4,750	2,602	2,902	4,450
大阪	15,716	9,642	10,436	14,922
名古屋	3,895	3,292	3,285	3,902
その他	1,072	232	241	1,063
計	25,433	15,768	16,864	24,337

支部別	特殊用途鋼・計			
	前月末在庫	受入	販売	月末在庫
東京	14,004	6,644	6,713	13,935
大阪	36,292	21,583	21,648	36,227
名古屋	10,018	7,802	7,497	10,323
その他	2,238	502	483	2,257
小計	62,552	36,531	36,341	62,742

支部別	総合計			
	前月末在庫	受入	販売	月末在庫
東京	92,042	50,468	51,237	91,273
大阪	145,521	79,493	82,932	142,082
名古屋	79,696	34,357	34,228	79,825
その他	36,648	6,811	7,322	36,137
合計	353,907	171,129	175,719	349,317

2019年度 特殊鋼流通調査推移表(鋼種別)

(単位:t)

			4月	5月	6月	7月	8月	9月	10月	11月	12月	1月	2月	3月	合計
鋼種別	機械構造用炭素鋼	受 入	81,176	82,754	85,520	88,220	71,527	83,000	76,066						
		販 売	81,950	79,176	80,582	86,619	70,133	82,018	79,594						
		月末在庫	134,003	137,581	142,519	144,120	145,514	146,496	142,968						
	構造用合金鋼	受 入	51,908	54,362	54,367	53,162	43,265	47,167	48,399						
		販 売	51,436	52,459	50,696	54,580	43,728	48,311	49,717						
		月末在庫	87,612	89,515	93,186	91,768	91,305	90,161	88,843						
	構造用鋼計	受 入	133,084	137,116	139,887	141,382	114,792	130,167	124,465	-	-	-	-	-	-
		販 売	133,386	131,635	131,278	141,199	113,861	130,329	129,311	-	-	-	-	-	-
		月末在庫	221,615	227,096	235,705	235,888	236,819	236,657	231,811	-	-	-	-	-	-
	炭素工具鋼	受 入	2,829	3,353	3,561	3,916	3,140	3,403	2,938						
		販 売	2,796	3,247	3,571	3,792	2,656	3,243	3,216						
		月末在庫	5,732	5,838	5,828	5,952	6,436	6,596	6,318						
	合金工具鋼	受 入	7,522	6,598	6,645	6,956	5,877	6,273	6,517						
		販 売	6,528	6,376	6,414	6,946	5,561	6,115	6,238						
		月末在庫	41,037	41,259	41,490	41,500	41,816	41,974	42,253						
	高速度工具鋼	受 入	287	284	251	265	256	237	246						
		販 売	260	270	251	256	223	259	225						
		月末在庫	1,266	1,280	1,280	1,289	1,322	1,300	1,321						
	その他工具鋼	受 入	670	739	442	437	472	466	432						
		販 売	646	654	425	438	401	409	388						
		月末在庫	4,599	4,684	4,701	4,700	4,771	4,828	4,872						
工具鋼計	受 入	11,308	10,974	10,899	11,574	9,745	10,379	10,133	-	-	-	-	-	-	
	販 売	10,230	10,547	10,661	11,432	8,841	10,026	10,067	-	-	-	-	-	-	
	月末在庫	52,634	53,061	53,299	53,441	54,345	54,698	54,764	-	-	-	-	-	-	
軸 受 鋼	受 入	9,790	10,609	10,276	9,078	8,210	9,035	10,462							
	販 売	9,616	9,289	8,863	9,605	8,446	9,384	9,697							
	月末在庫	13,971	15,291	16,704	16,177	15,941	15,592	16,357							
ステンレス鋼	受 入	10,250	10,623	9,722	10,448	9,215	10,538	10,301							
	販 売	10,043	10,152	10,157	10,116	8,499	9,532	9,780							
	月末在庫	19,437	19,908	19,473	19,805	20,521	21,527	22,048							
その他特殊用途鋼	受 入	11,353	17,845	16,911	18,383	15,068	16,730	15,768							
	販 売	11,550	9,643	17,371	17,753	14,765	17,955	16,864							
	月末在庫	17,983	26,185	25,725	26,355	26,658	25,433	24,337							
特殊用途鋼計	受 入	31,393	39,077	36,909	37,909	32,493	36,303	36,531	-	-	-	-	-	-	
	販 売	31,209	29,084	36,391	37,474	31,710	36,871	36,341	-	-	-	-	-	-	
	月末在庫	51,391	61,384	61,902	62,337	63,120	62,552	62,742	-	-	-	-	-	-	
合 計	受 入	175,785	187,167	187,695	190,865	157,030	176,849	171,129	-	-	-	-	-	-	
	販 売	174,825	171,266	178,330	190,105	154,412	177,226	175,719	-	-	-	-	-	-	
	月末在庫	325,640	341,541	350,906	351,666	354,284	353,907	349,317	-	-	-	-	-	-	

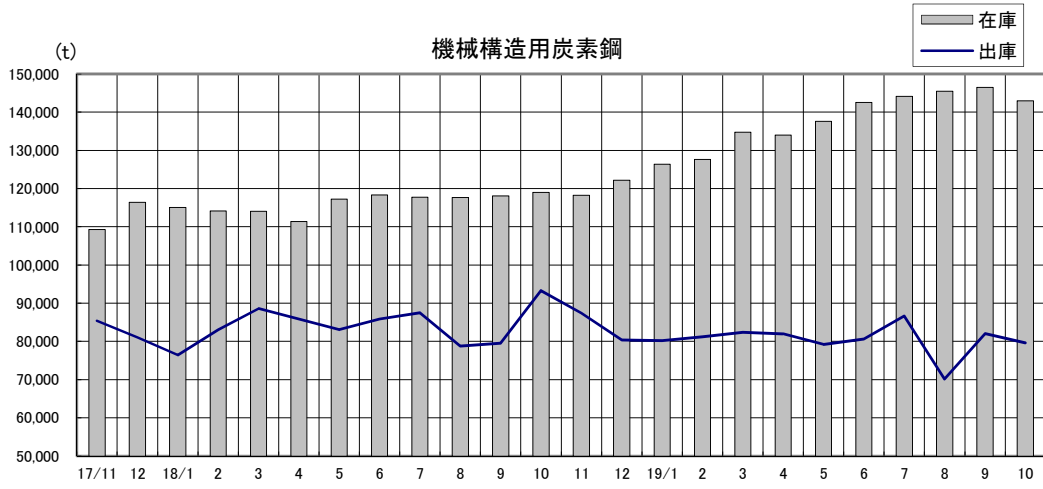
2019年度 特殊鋼流通調査推移表(地区・支部別)

(単位:t)

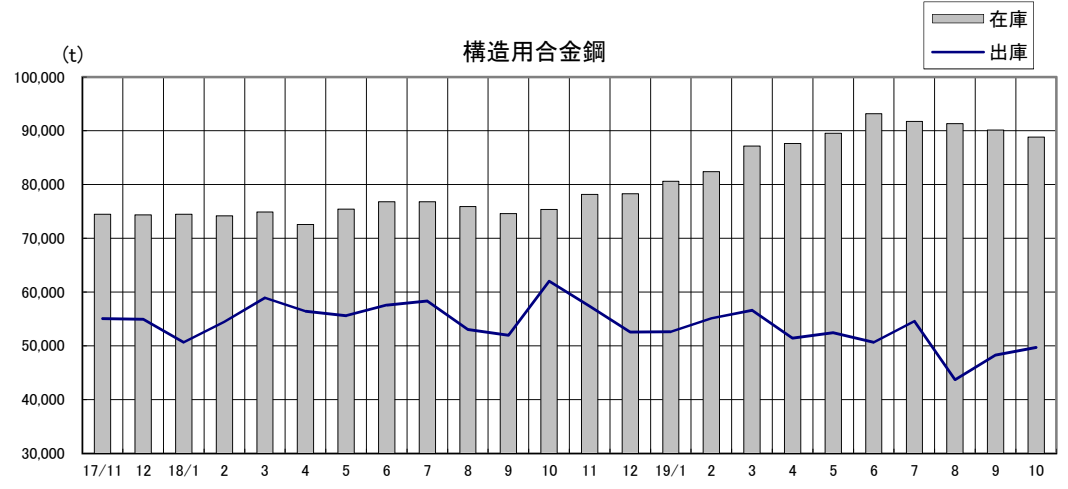
		4月	5月	6月	7月	8月	9月	10月	11月	12月	1月	2月	3月	合計
全	受 入	175,785	187,167	187,695	190,865	157,030	176,849	171,129	-	-	-	-	-	
	販 売	174,825	171,266	178,330	190,105	154,412	177,226	175,719	-	-	-	-	-	
	月末在庫	325,640	341,541	350,906	351,666	354,284	353,907	349,317	-	-	-	-	-	
東 京	受 入	53,290	51,956	52,501	53,559	45,436	51,777	50,468						
	販 売	52,227	51,209	51,413	53,378	45,593	51,308	51,237						
	月末在庫	89,714	90,461	91,549	91,730	91,573	92,042	91,273						
大 阪	受 入	76,912	89,418	90,133	89,961	75,320	81,994	79,493						
	販 売	77,623	77,651	83,569	90,646	71,931	83,102	82,932						
	月末在庫	125,594	137,361	143,925	143,240	146,629	145,521	142,082						
名 古 屋	受 入	38,000	37,614	37,031	38,955	28,776	35,468	34,357						
	販 売	37,025	34,701	35,526	38,130	29,538	35,299	34,228						
	月末在庫	75,046	77,959	79,464	80,289	79,527	79,696	79,825						
東 北 ・ 北 関 東	受 入	2,235	2,409	2,145	2,422	2,062	1,895	1,865						
	販 売	2,034	2,023	2,195	2,231	1,785	2,128	1,884						
	月末在庫	11,758	12,144	12,094	12,285	12,562	12,329	12,310						
埼 玉 ・ 神 奈 川	受 入	200	241	198	246	236	234	206						
	販 売	251	262	229	274	285	233	280						
	月末在庫	1,441	1,420	1,389	1,361	1,312	1,313	1,239						
新 潟 ・ 静 岡	受 入	1,476	1,626	1,516	1,371	1,384	1,598	1,369						
	販 売	1,464	1,424	1,508	1,457	1,321	1,369	1,482						
	月末在庫	5,327	5,529	5,537	5,451	5,514	5,743	5,630						
広 島 ・ 九 州	受 入	3,672	3,903	4,171	4,351	3,816	3,883	3,371						
	販 売	4,201	3,996	3,890	3,989	3,959	3,787	3,676						
	月末在庫	16,760	16,667	16,948	17,310	17,167	17,263	16,958						

# 特殊鋼流通の出荷・在庫量推移

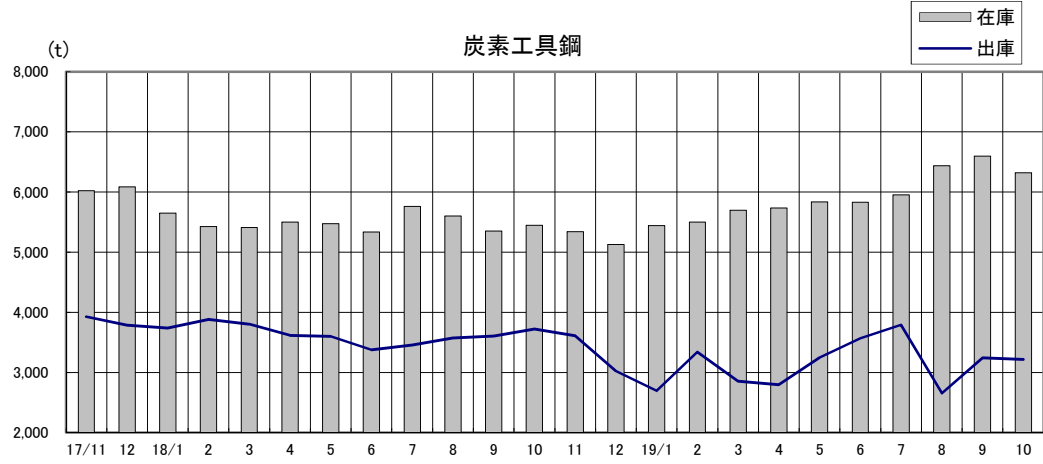
## 機械構造用炭素鋼



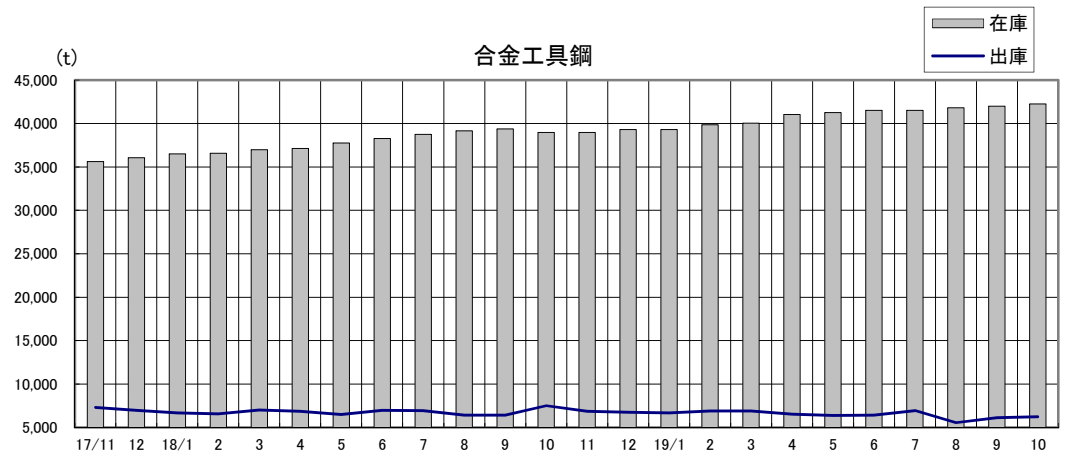
## 構造用合金鋼



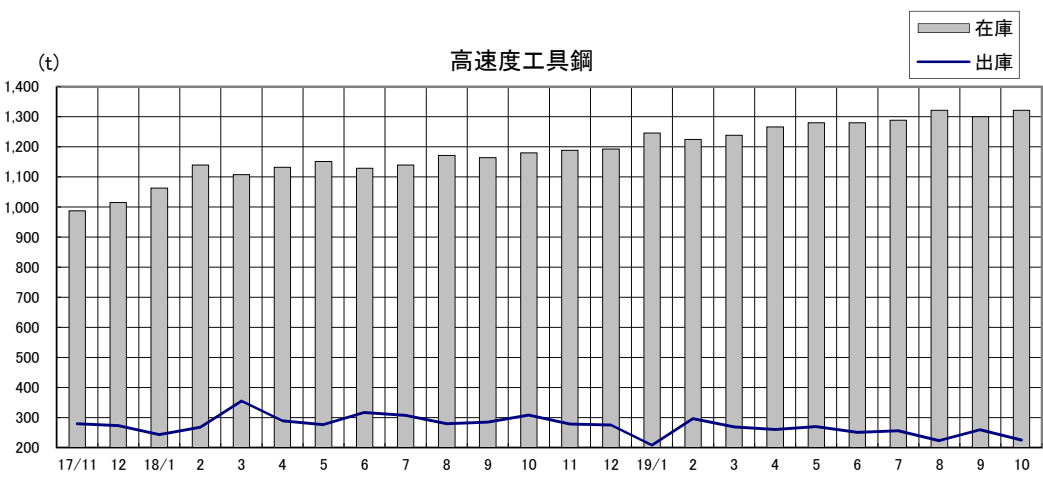
## 炭素工具鋼



## 合金工具鋼



## 高速度工具鋼



## その他工具鋼

