

会員各位

2019年11月度 特殊鋼流通統計調査集計表

一般社団法人全日本特殊鋼流通協会
調査研究委員会
委員長 井上寿一

拝啓 平素は当協会の統計事業にご協力いただきまして有難うございます。

11月度の標記統計調査の集計が出来ましたのでご報告申し上げます。

敬具

【今月の傾向】 今月は、受入（前年同月比13.0%減）、販売（同12.9%減）が減少、在庫（前月比0.6%増）は増加しています。

(1)販売量は ①地区別では、東京（前年同月比16.6%減）、大阪（同9.4%減）、名古屋（同13.8%減）、東北・北関東（同15.4%減）、埼玉・神奈川（同39.0%減）、新潟・静岡（同14.3%減）、広島・九州（同22.9%減）いずれの地区でも減少しています。

②鋼種別では、その他特殊用途鋼（前年同月比21.9%増）が増加し、機械構造用炭素鋼（同14.6%減）、構造用合金鋼（同18.2%減）、炭素工具鋼（同10.1%減）、合金工具鋼（同16.5%減）、高速度工具鋼（同16.5%減）、その他工具鋼（同17.3%減）、軸受鋼（同17.8%減）、ステンレス鋼（同5.9%減）が減少しました。

(2)在庫量は351,327トで前月比2,010ト増加しました。

回答率46.5% 121ヶ所 ※調査票送付先260ヶ所

(単位:t)

鋼種		前月末在庫	受入	販売	前年同月比	月末在庫	在庫前月比
構造用鋼	機械構造用炭素鋼	142,968	74,900	74,674	85.4%	143,194	100.2%
	構造用合金鋼	88,843	47,628	46,982	81.8%	89,489	100.7%
	計	231,811	122,528	121,656	84.0%	232,683	100.4%
工具鋼	炭素工具鋼	6,318	2,844	3,243	89.9%	5,919	93.7%
	合金工具鋼	42,253	6,305	5,747	83.5%	42,811	101.3%
	高速度工具鋼	1,321	234	232	83.5%	1,323	100.2%
	その他工具鋼	4,872	357	354	82.7%	4,875	100.1%
	計	54,764	9,740	9,576	85.5%	54,928	100.3%
特殊用途鋼	軸受鋼	16,357	9,352	8,721	82.2%	16,988	103.9%
	ステンレス鋼	22,048	10,223	9,628	94.1%	22,643	102.7%
	その他特殊用途鋼	24,337	15,180	15,432	121.9%	24,085	99.0%
	計	62,742	34,755	33,781	100.8%	63,716	101.6%
合計		349,317	167,023	165,013	87.1%	351,327	100.6%

(単位:t)

支部別	構造用鋼・機械構造用炭素鋼			
	前月末在庫	受入	販売	月末在庫
東京	36,716	21,399	20,409	37,706
大阪	64,174	35,542	36,731	62,985
名古屋	24,870	14,335	13,889	25,316
その他	17,208	3,624	3,645	17,187
計	142,968	74,900	74,674	143,194

支部別	構造用鋼・構造用合金鋼			
	前月末在庫	受入	販売	月末在庫
東京	25,262	18,664	18,074	25,852
大阪	33,313	17,537	17,398	33,452
名古屋	22,190	9,702	9,918	21,974
その他	8,078	1,725	1,592	8,211
計	88,843	47,628	46,982	89,489

支部別	構造用鋼・計			
	前月末在庫	受入	販売	月末在庫
東京	61,978	40,063	38,483	63,558
大阪	97,487	53,079	54,129	96,437
名古屋	47,060	24,037	23,807	47,290
その他	25,286	5,349	5,237	25,398
小計	231,811	122,528	121,656	232,683

〈参考〉

(単位:t)

鋼種		前年同月販売	当月販売	前年同月比
構造用鋼	機械構造用炭素鋼	87,403	74,674	85.4%
	構造用合金鋼	57,401	46,982	81.8%
	計	144,804	121,656	84.0%
工具鋼	炭素工具鋼	3,609	3,243	89.9%
	合金工具鋼	6,879	5,747	83.5%
	高速度工具鋼	278	232	83.5%
	その他工具鋼	428	354	82.7%
	計	11,194	9,576	85.5%
特殊用途鋼	軸受鋼	10,610	8,721	82.2%
	ステンレス鋼	10,235	9,628	94.1%
	その他特殊用途鋼	12,657	15,432	121.9%
	計	33,502	33,781	100.8%
合計		189,500	165,013	87.1%

(単位:t)

支部別	工具鋼・炭素工具鋼			
	前月末在庫	受入	販売	月末在庫
東京	1,286	562	530	1,318
大阪	2,794	1,990	2,445	2,339
名古屋	359	131	121	369
その他	1,879	161	147	1,893
計	6,318	2,844	3,243	5,919

支部別	工具鋼・合金工具鋼			
	前月末在庫	受入	販売	月末在庫
東京	13,438	2,553	2,402	13,589
大阪	5,105	1,121	1,127	5,099
名古屋	17,316	1,340	1,118	17,538
その他	6,394	1,291	1,100	6,585
計	42,253	6,305	5,747	42,811

支部別	工具鋼・高速度工具鋼			
	前月末在庫	受入	販売	月末在庫
東京	422	135	135	422
大阪	120	28	32	116
名古屋	609	59	48	620
その他	170	12	17	165
計	1,321	234	232	1,323

支部別	工具鋼・その他工具鋼			
	前月末在庫	受入	販売	月末在庫
東京	214	38	27	225
大阪	349	43	55	337
名古屋	4,158	262	261	4,159
その他	151	14	11	154
計	4,872	357	354	4,875

支部別	工具鋼・計			
	前月末在庫	受入	販売	月末在庫
東京	15,360	3,288	3,094	15,554
大阪	8,368	3,182	3,659	7,891
名古屋	22,442	1,792	1,548	22,686
その他	8,594	1,478	1,275	8,797
小計	54,764	9,740	9,576	54,928

(単位:t)

支部別	特殊用途鋼・軸受鋼			
	前月末在庫	受入	販売	月末在庫
東京	1,504	970	1,048	1,426
大阪	12,304	7,969	7,254	13,019
名古屋	2,095	358	352	2,101
その他	454	55	67	442
計	16,357	9,352	8,721	16,988

支部別	特殊用途鋼・ステンレス鋼			
	前月末在庫	受入	販売	月末在庫
東京	7,981	2,624	2,537	8,068
大阪	9,001	3,580	3,211	9,370
名古屋	4,326	3,925	3,725	4,526
その他	740	94	155	679
計	22,048	10,223	9,628	22,643

支部別	特殊用途鋼・その他特殊用途鋼			
	前月末在庫	受入	販売	月末在庫
東京	4,450	2,672	2,868	4,254
大阪	14,922	9,213	10,530	13,605
名古屋	3,902	3,049	1,780	5,171
その他	1,063	246	254	1,055
計	24,337	15,180	15,432	24,085

支部別	特殊用途鋼・計			
	前月末在庫	受入	販売	月末在庫
東京	13,935	6,266	6,453	13,748
大阪	36,227	20,762	20,995	35,994
名古屋	10,323	7,332	5,857	11,798
その他	2,257	395	476	2,176
小計	62,742	34,755	33,781	63,716

支部別	総合計			
	前月末在庫	受入	販売	月末在庫
東京	91,273	49,617	48,030	92,860
大阪	142,082	77,023	78,783	140,322
名古屋	79,825	33,161	31,212	81,774
その他	36,137	7,222	6,988	36,371
合計	349,317	167,023	165,013	351,327

2019年度 特殊鋼流通調査推移表(鋼種別)

(単位:t)

			4月	5月	6月	7月	8月	9月	10月	11月	12月	1月	2月	3月	合計
鋼種別	機械構造用炭素鋼	受 入	81,176	82,754	85,520	88,220	71,527	83,000	76,066	74,900					
		販 売	81,950	79,176	80,582	86,619	70,133	82,018	79,594	74,674					
		月末在庫	134,003	137,581	142,519	144,120	145,514	146,496	142,968	143,194					
	構造用合金鋼	受 入	51,908	54,362	54,367	53,162	43,265	47,167	48,399	47,628					
		販 売	51,436	52,459	50,696	54,580	43,728	48,311	49,717	46,982					
		月末在庫	87,612	89,515	93,186	91,768	91,305	90,161	88,843	89,489					
	構造用鋼計	受 入	133,084	137,116	139,887	141,382	114,792	130,167	124,465	122,528	-	-	-	-	-
		販 売	133,386	131,635	131,278	141,199	113,861	130,329	129,311	121,656	-	-	-	-	-
		月末在庫	221,615	227,096	235,705	235,888	236,819	236,657	231,811	232,683	-	-	-	-	-
	炭素工具鋼	受 入	2,829	3,353	3,561	3,916	3,140	3,403	2,938	2,844					
		販 売	2,796	3,247	3,571	3,792	2,656	3,243	3,216	3,243					
		月末在庫	5,732	5,838	5,828	5,952	6,436	6,596	6,318	5,919					
	合金工具鋼	受 入	7,522	6,598	6,645	6,956	5,877	6,273	6,517	6,305					
		販 売	6,528	6,376	6,414	6,946	5,561	6,115	6,238	5,747					
		月末在庫	41,037	41,259	41,490	41,500	41,816	41,974	42,253	42,811					
	高速度工具鋼	受 入	287	284	251	265	256	237	246	234					
		販 売	260	270	251	256	223	259	225	232					
		月末在庫	1,266	1,280	1,280	1,289	1,322	1,300	1,321	1,323					
	その他工具鋼	受 入	670	739	442	437	472	466	432	357					
		販 売	646	654	425	438	401	409	388	354					
		月末在庫	4,599	4,684	4,701	4,700	4,771	4,828	4,872	4,875					
工具鋼計	受 入	11,308	10,974	10,899	11,574	9,745	10,379	10,133	9,740	-	-	-	-	-	
	販 売	10,230	10,547	10,661	11,432	8,841	10,026	10,067	9,576	-	-	-	-	-	
	月末在庫	52,634	53,061	53,299	53,441	54,345	54,698	54,764	54,928	-	-	-	-	-	
軸 受 鋼	受 入	9,790	10,609	10,276	9,078	8,210	9,035	10,462	9,352						
	販 売	9,616	9,289	8,863	9,605	8,446	9,384	9,697	8,721						
	月末在庫	13,971	15,291	16,704	16,177	15,941	15,592	16,357	16,988						
ステンレス鋼	受 入	10,250	10,623	9,722	10,448	9,215	10,538	10,301	10,223						
	販 売	10,043	10,152	10,157	10,116	8,499	9,532	9,780	9,628						
	月末在庫	19,437	19,908	19,473	19,805	20,521	21,527	22,048	22,643						
その他特殊用途鋼	受 入	11,353	17,845	16,911	18,383	15,068	16,730	15,768	15,180						
	販 売	11,550	9,643	17,371	17,753	14,765	17,955	16,864	15,432						
	月末在庫	17,983	26,185	25,725	26,355	26,658	25,433	24,337	24,085						
特殊用途鋼計	受 入	31,393	39,077	36,909	37,909	32,493	36,303	36,531	34,755	-	-	-	-	-	
	販 売	31,209	29,084	36,391	37,474	31,710	36,871	36,341	33,781	-	-	-	-	-	
	月末在庫	51,391	61,384	61,902	62,337	63,120	62,552	62,742	63,716	-	-	-	-	-	
合 計	受 入	175,785	187,167	187,695	190,865	157,030	176,849	171,129	167,023	-	-	-	-	-	
	販 売	174,825	171,266	178,330	190,105	154,412	177,226	175,719	165,013	-	-	-	-	-	
	月末在庫	325,640	341,541	350,906	351,666	354,284	353,907	349,317	351,327	-	-	-	-	-	

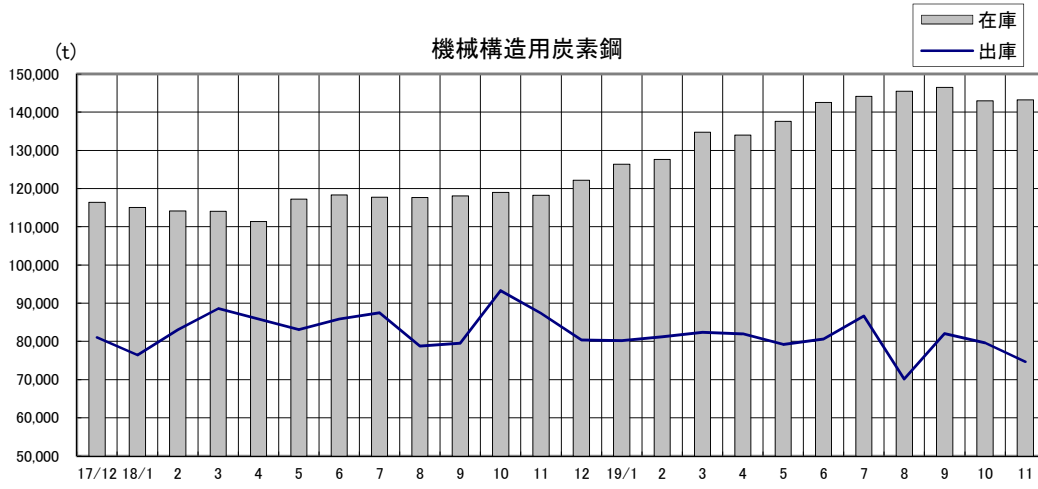
2019年度 特殊鋼流通調査推移表(地区・支部別)

(単位:t)

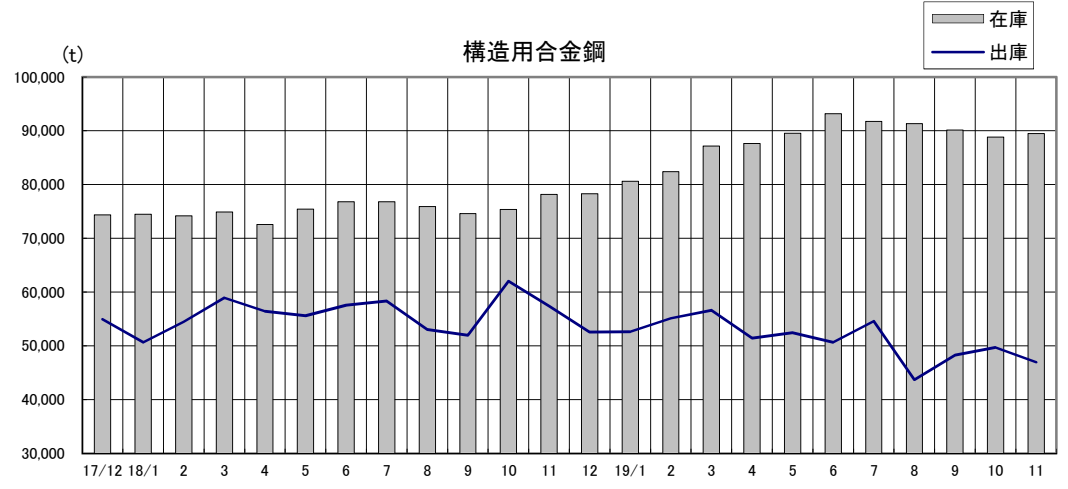
		4月	5月	6月	7月	8月	9月	10月	11月	12月	1月	2月	3月	合計
全	受入	175,785	187,167	187,695	190,865	157,030	176,849	171,129	167,023	-	-	-	-	
	販売	174,825	171,266	178,330	190,105	154,412	177,226	175,719	165,013	-	-	-	-	
	月末在庫	325,640	341,541	350,906	351,666	354,284	353,907	349,317	351,327	-	-	-	-	
東 京	受入	53,290	51,956	52,501	53,559	45,436	51,777	50,468	49,617					
	販売	52,227	51,209	51,413	53,378	45,593	51,308	51,237	48,030					
	月末在庫	89,714	90,461	91,549	91,730	91,573	92,042	91,273	92,860					
大 阪	受入	76,912	89,418	90,133	89,961	75,320	81,994	79,493	77,023					
	販売	77,623	77,651	83,569	90,646	71,931	83,102	82,932	78,783					
	月末在庫	125,594	137,361	143,925	143,240	146,629	145,521	142,082	140,322					
名 古 屋	受入	38,000	37,614	37,031	38,955	28,776	35,468	34,357	33,161					
	販売	37,025	34,701	35,526	38,130	29,538	35,299	34,228	31,212					
	月末在庫	75,046	77,959	79,464	80,289	79,527	79,696	79,825	81,774					
東 北 ・ 北 関 東	受入	2,235	2,409	2,145	2,422	2,062	1,895	1,865	2,179					
	販売	2,034	2,023	2,195	2,231	1,785	2,128	1,884	2,011					
	月末在庫	11,758	12,144	12,094	12,285	12,562	12,329	12,310	12,478					
埼 玉 ・ 神 奈 川	受入	200	241	198	246	236	234	206	227					
	販売	251	262	229	274	285	233	280	244					
	月末在庫	1,441	1,420	1,389	1,361	1,312	1,313	1,239	1,222					
新 潟 ・ 静 岡	受入	1,476	1,626	1,516	1,371	1,384	1,598	1,369	1,372					
	販売	1,464	1,424	1,508	1,457	1,321	1,369	1,482	1,415					
	月末在庫	5,327	5,529	5,537	5,451	5,514	5,743	5,630	5,587					
広 島 ・ 九 州	受入	3,672	3,903	4,171	4,351	3,816	3,883	3,371	3,444					
	販売	4,201	3,996	3,890	3,989	3,959	3,787	3,676	3,318					
	月末在庫	16,760	16,667	16,948	17,310	17,167	17,263	16,958	17,084					

特殊鋼流通の出荷・在庫量推移

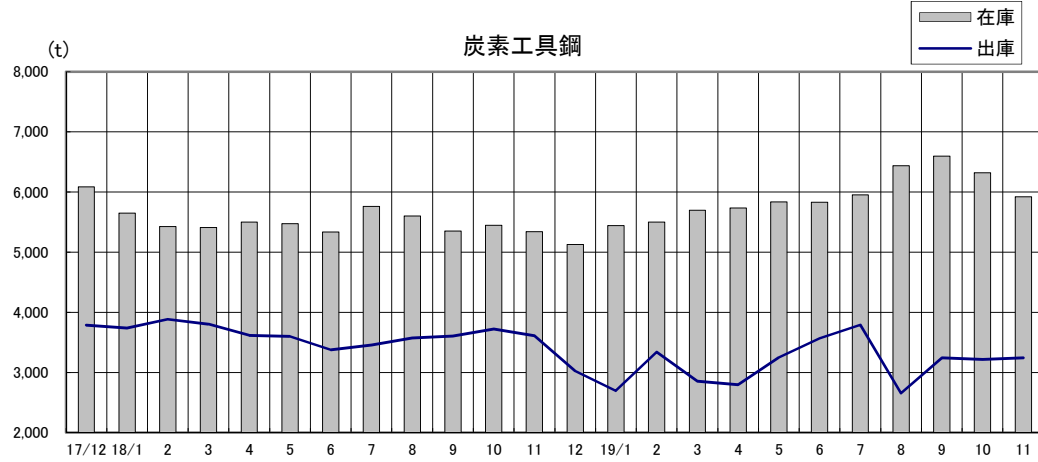
機械構造用炭素鋼



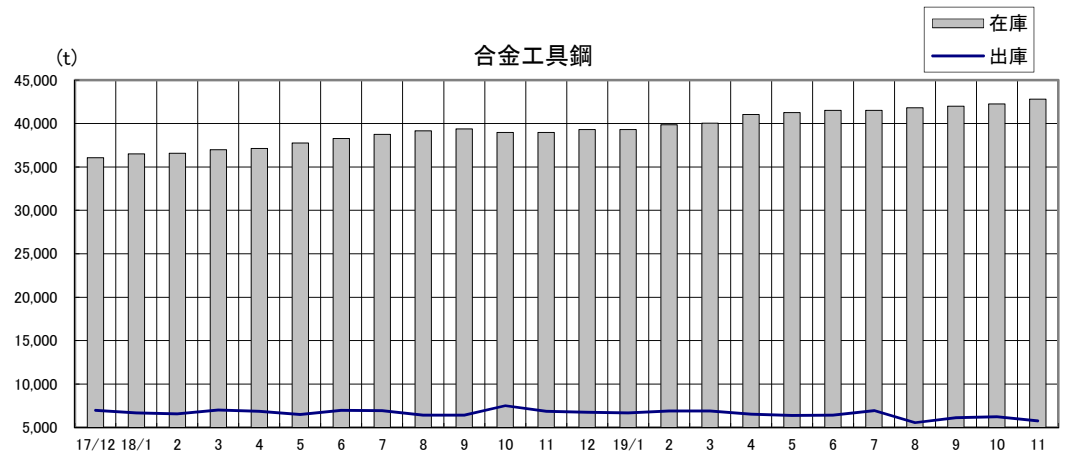
構造用合金鋼



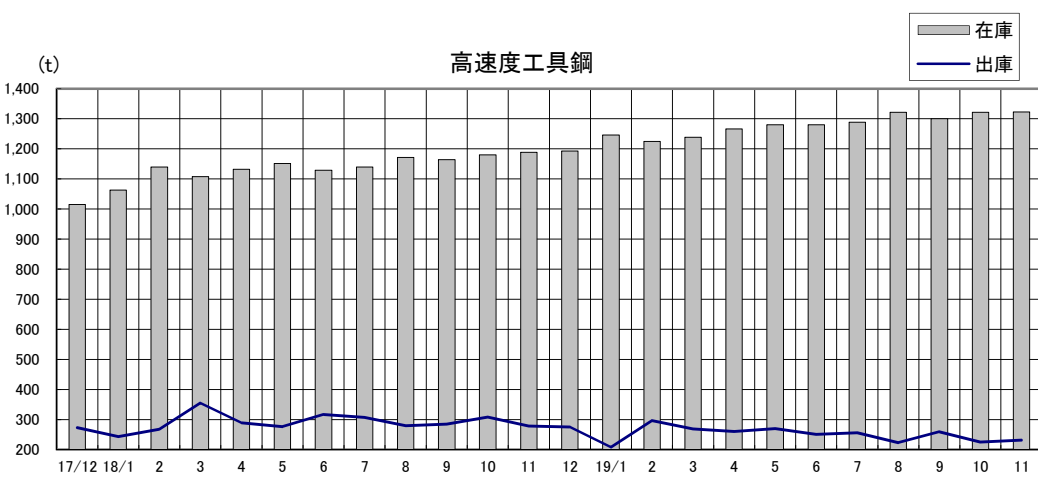
炭素工具鋼



合金工具鋼



高速度工具鋼



その他工具鋼

