

会員各位

令和元年5月度 特殊鋼流通統計調査集計表

一般社団法人全日本特殊鋼流通協会
調査研究委員会
委員長 井上寿一

拝啓 平素は当協会の統計事業にご協力いただきまして有難うございます。

5月度の標記統計調査の集計が出来ましたのでご報告申し上げます。

敬具

【今月の傾向】 今月は、受入（前年同月比3.0%減）が減少、販売（同6.0%減）が減少、在庫（前月比4.9%増）は増加しています。

(1)販売量は ①地区別では、東京（前年同月比8.0%減）、大阪（同5.9%減）、名古屋（同2.1%減）、東北・北関東（同5.5%減）、埼玉・神奈川（同36.6%減）、新潟・静岡（同11.6%減）広島・九州（同9.7%減）、いずれの地区で減少しています。

②鋼種別では、その他工具鋼（前年同月比33.2%増）が増加、機械構造用炭素鋼（同4.6%減）、構造用合金鋼（同5.6%減）、炭素工具鋼（同9.8%減）、合金工具鋼（同2.0%減）、高速度工具鋼（同2.2%減）、軸受鋼（同11.4%減）、ステンレス鋼（同0.4%減）、その他特殊用途鋼（同19.6%減）が減少しました。

(2)在庫量は341,541トで前月比15,901ト増加しました。

回答率46.5% 121ヶ所 ※調査票送付先260ヶ所

(単位:t)

鋼種		前月末在庫	受入	販売	前年同月比	月末在庫	在庫前月比
構造用鋼	機械構造用炭素鋼	134,003	82,754	79,176	95.4%	137,581	102.7%
	構造用合金鋼	87,612	54,362	52,459	94.4%	89,515	102.2%
	計	221,615	137,116	131,635	95.0%	227,096	102.5%
工具鋼	炭素工具鋼	5,732	3,353	3,247	90.2%	5,838	101.8%
	合金工具鋼	41,037	6,598	6,376	98.0%	41,259	100.5%
	高速度工具鋼	1,266	284	270	97.8%	1,280	101.1%
	その他工具鋼	4,599	739	654	133.2%	4,684	101.8%
	計	52,634	10,974	10,547	97.0%	53,061	100.8%
特殊用途鋼	軸受鋼	13,971	10,609	9,289	88.6%	15,291	109.4%
	ステンレス鋼	19,437	10,623	10,152	99.6%	19,908	102.4%
	その他特殊用途鋼	17,983	17,845	9,643	80.4%	26,185	145.6%
	計	51,391	39,077	29,084	89.0%	61,384	119.4%
合計		325,640	187,167	171,266	94.0%	341,541	104.9%

(単位:t)

支部別	構造用鋼・機械構造用炭素鋼			
	前月末在庫	受入	販売	月末在庫
東京	37,329	22,346	22,107	37,568
大阪	56,432	39,845	37,767	58,510
名古屋	22,891	16,515	15,132	24,274
その他	17,351	4,048	4,170	17,229
計	134,003	82,754	79,176	137,581

支部別	構造用鋼・構造用合金鋼			
	前月末在庫	受入	販売	月末在庫
東京	24,865	19,828	19,622	25,071
大阪	34,557	21,752	21,112	35,197
名古屋	20,624	10,760	10,049	21,335
その他	7,566	2,022	1,676	7,912
計	87,612	54,362	52,459	89,515

支部別	構造用鋼・計			
	前月末在庫	受入	販売	月末在庫
東京	62,194	42,174	41,729	62,639
大阪	90,989	61,597	58,879	93,707
名古屋	43,515	27,275	25,181	45,609
その他	24,917	6,070	5,846	25,141
小計	221,615	137,116	131,635	227,096

<参考>

(単位:t)

鋼種		前年同月販売	当月販売	前年同月比
構造用鋼	機械構造用炭素鋼	83,028	79,176	95.4%
	構造用合金鋼	55,596	52,459	94.4%
	計	138,624	131,635	95.0%
工具鋼	炭素工具鋼	3,601	3,247	90.2%
	合金工具鋼	6,509	6,376	98.0%
	高速度工具鋼	276	270	97.8%
	その他工具鋼	491	654	133.2%
	計	10,877	10,547	97.0%
特殊用途鋼	軸受鋼	10,481	9,289	88.6%
	ステンレス鋼	10,197	10,152	99.6%
	その他特殊用途鋼	11,994	9,643	80.4%
	計	32,672	29,084	89.0%
合計		182,173	171,266	94.0%

(単位:t)

支部別	工具鋼・炭素工具鋼			
	前月末在庫	受入	販売	月末在庫
東京	1,235	560	512	1,283
大阪	2,345	2,397	2,379	2,363
名古屋	357	171	159	369
その他	1,795	225	197	1,823
計	5,732	3,353	3,247	5,838

支部別	工具鋼・合金工具鋼			
	前月末在庫	受入	販売	月末在庫
東京	13,461	2,682	2,739	13,404
大阪	4,898	1,386	1,382	4,902
名古屋	16,301	1,321	1,172	16,450
その他	6,377	1,209	1,083	6,503
計	41,037	6,598	6,376	41,259

支部別	工具鋼・高速度工具鋼			
	前月末在庫	受入	販売	月末在庫
東京	377	167	150	394
大阪	139	40	53	126
名古屋	575	61	51	585
その他	175	16	16	175
計	1,266	284	270	1,280

支部別	工具鋼・その他工具鋼			
	前月末在庫	受入	販売	月末在庫
東京	226	27	37	216
大阪	325	144	118	351
名古屋	3,898	554	485	3,967
その他	150	14	14	150
計	4,599	739	654	4,684

支部別	工具鋼・計			
	前月末在庫	受入	販売	月末在庫
東京	15,299	3,436	3,438	15,297
大阪	7,707	3,967	3,932	7,742
名古屋	21,131	2,107	1,867	21,371
その他	8,497	1,464	1,310	8,651
小計	52,634	10,974	10,547	53,061

(単位:t)

支部別	特殊用途鋼・軸受鋼			
	前月末在庫	受入	販売	月末在庫
東京	1,143	1,210	1,228	1,125
大阪	10,363	8,878	7,482	11,759
名古屋	2,031	397	460	1,968
その他	434	124	119	439
計	13,971	10,609	9,289	15,291

支部別	特殊用途鋼・ステンレス鋼			
	前月末在庫	受入	販売	月末在庫
東京	6,369	2,852	2,496	6,725
大阪	8,608	3,404	3,567	8,445
名古屋	3,856	4,173	3,916	4,113
その他	604	194	173	625
計	19,437	10,623	10,152	19,908

支部別	特殊用途鋼・その他特殊用途鋼			
	前月末在庫	受入	販売	月末在庫
東京	4,709	2,284	2,318	4,675
大阪	7,927	11,572	3,791	15,708
名古屋	4,513	3,662	3,277	4,898
その他	834	327	257	904
計	17,983	17,845	9,643	26,185

支部別	特殊用途鋼・計			
	前月末在庫	受入	販売	月末在庫
東京	12,221	6,346	6,042	12,525
大阪	26,898	23,854	14,840	35,912
名古屋	10,400	8,232	7,653	10,979
その他	1,872	645	549	1,968
小計	51,391	39,077	29,084	61,384

支部別	総合計			
	前月末在庫	受入	販売	月末在庫
東京	89,714	51,956	51,209	90,461
大阪	125,594	89,418	77,651	137,361
名古屋	75,046	37,614	34,701	77,959
その他	35,286	8,179	7,705	35,760
合計	325,640	187,167	171,266	341,541

令和元年度 特殊鋼流通調査推移表(鋼種別)

(単位:t)

		4月	5月	6月	7月	8月	9月	10月	11月	12月	1月	2月	3月	合計	
鋼種別	機械構造用炭素鋼	受 入	81,176	82,754											
		販 売	81,950	79,176											
		月末在庫	134,003	137,581											
	構造用合金鋼	受 入	51,908	54,362											
		販 売	51,436	52,459											
		月末在庫	87,612	89,515											
	構造用鋼計	受 入	133,084	137,116	-	-	-	-	-	-	-	-	-	-	-
		販 売	133,386	131,635	-	-	-	-	-	-	-	-	-	-	-
		月末在庫	221,615	227,096	-	-	-	-	-	-	-	-	-	-	-
	炭素工具鋼	受 入	2,829	3,353											
		販 売	2,796	3,247											
		月末在庫	5,732	5,838											
	合金工具鋼	受 入	7,522	6,598											
		販 売	6,528	6,376											
		月末在庫	41,037	41,259											
	高速度工具鋼	受 入	287	284											
		販 売	260	270											
		月末在庫	1,266	1,280											
	その他工具鋼	受 入	670	739											
		販 売	646	654											
月末在庫		4,599	4,684												
工具鋼計	受 入	11,308	10,974	-	-	-	-	-	-	-	-	-	-	-	
	販 売	10,230	10,547	-	-	-	-	-	-	-	-	-	-	-	
	月末在庫	52,634	53,061	-	-	-	-	-	-	-	-	-	-	-	
軸 受 鋼	受 入	9,790	10,609												
	販 売	9,616	9,289												
	月末在庫	13,971	15,291												
ステンレス鋼	受 入	10,250	10,623												
	販 売	10,043	10,152												
	月末在庫	19,437	19,908												
その他特殊用途鋼	受 入	11,353	17,845												
	販 売	11,550	9,643												
	月末在庫	17,983	26,185												
特殊用途鋼計	受 入	31,393	39,077	-	-	-	-	-	-	-	-	-	-	-	
	販 売	31,209	29,084	-	-	-	-	-	-	-	-	-	-	-	
	月末在庫	51,391	61,384	-	-	-	-	-	-	-	-	-	-	-	
合 計	受 入	175,785	187,167	-	-	-	-	-	-	-	-	-	-	-	
	販 売	174,825	171,266	-	-	-	-	-	-	-	-	-	-	-	
	月末在庫	325,640	341,541	-	-	-	-	-	-	-	-	-	-	-	

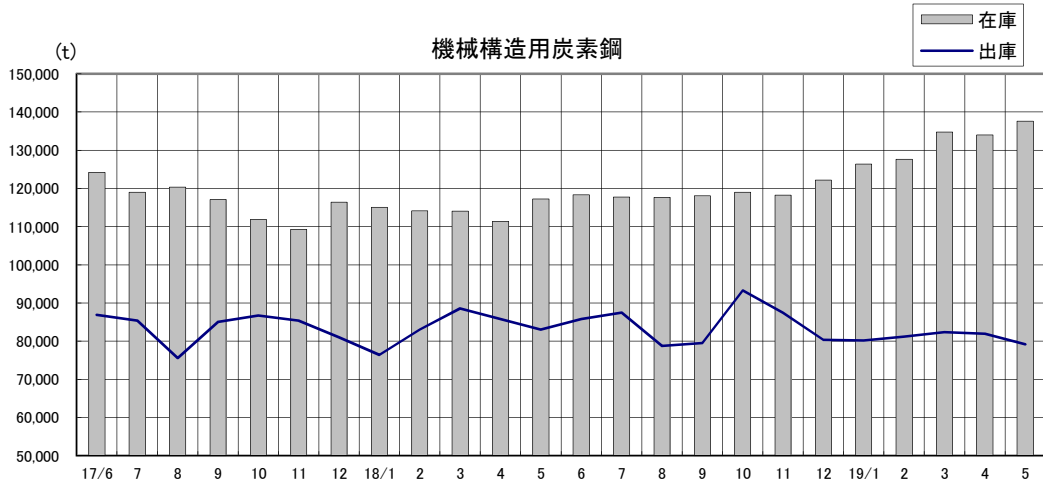
令和元年度 特殊鋼流通調査推移表(地区・支部別)

(単位:t)

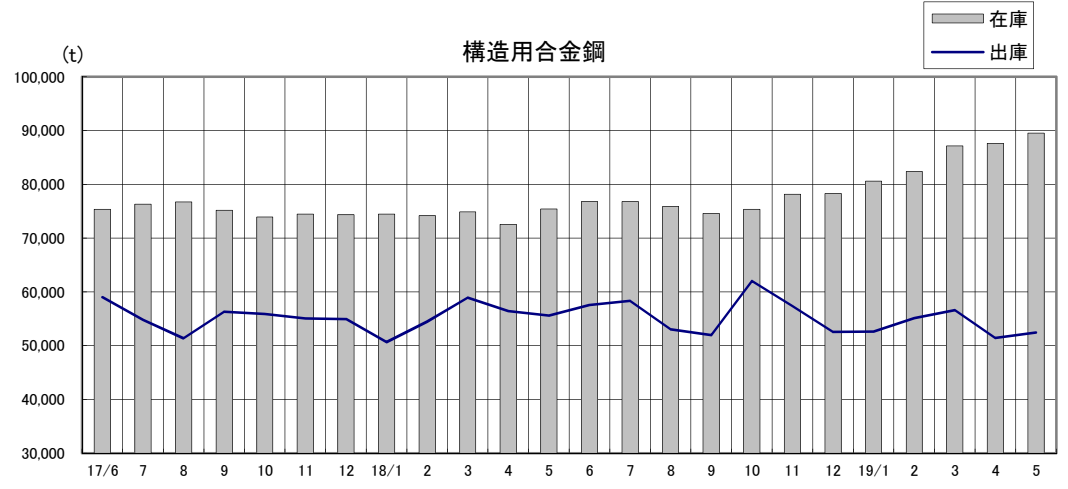
		4月	5月	6月	7月	8月	9月	10月	11月	12月	1月	2月	3月	合計
全	受 入	175,785	187,167	-	-	-	-	-	-	-	-	-	-	-
	販 売	174,825	171,266	-	-	-	-	-	-	-	-	-	-	-
	月末在庫	325,640	341,541	-	-	-	-	-	-	-	-	-	-	-
東 京	受 入	53,290	51,956											
	販 売	52,227	51,209											
	月末在庫	89,714	90,461											
大 阪	受 入	76,912	89,418											
	販 売	77,623	77,651											
	月末在庫	125,594	137,361											
名 古 屋	受 入	38,000	37,614											
	販 売	37,025	34,701											
	月末在庫	75,046	77,959											
東 北 ・ 北 関 東	受 入	2,235	2,409											
	販 売	2,034	2,023											
	月末在庫	11,758	12,144											
埼 玉 ・ 神 奈 川	受 入	200	241											
	販 売	251	262											
	月末在庫	1,441	1,420											
新 潟 ・ 静 岡	受 入	1,476	1,626											
	販 売	1,464	1,424											
	月末在庫	5,327	5,529											
広 島 ・ 九 州	受 入	3,672	3,903											
	販 売	4,201	3,996											
	月末在庫	16,760	16,667											

特殊鋼流通の出荷・在庫量推移

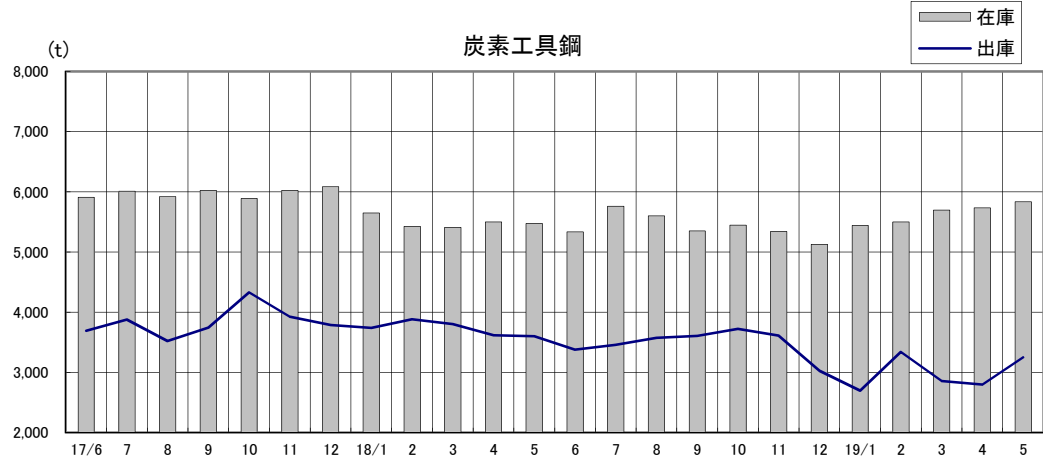
機械構造用炭素鋼



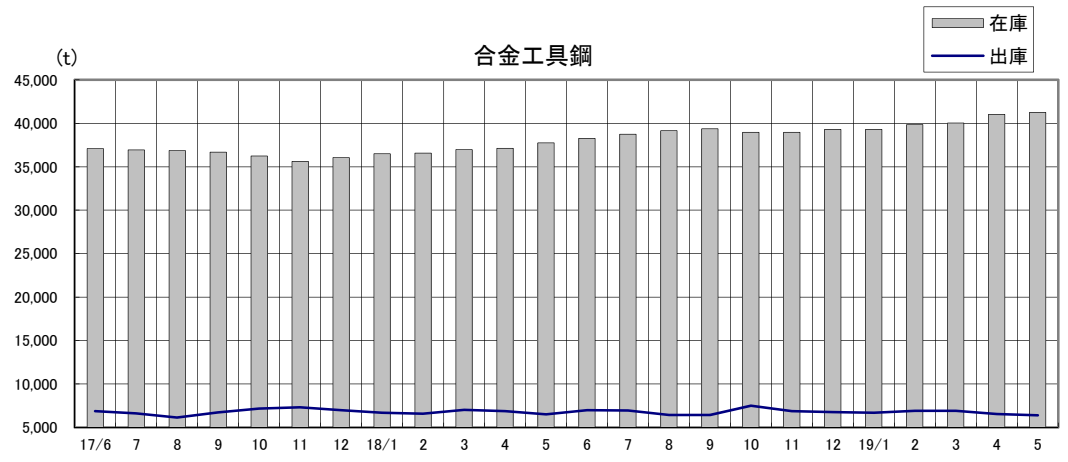
構造用合金鋼



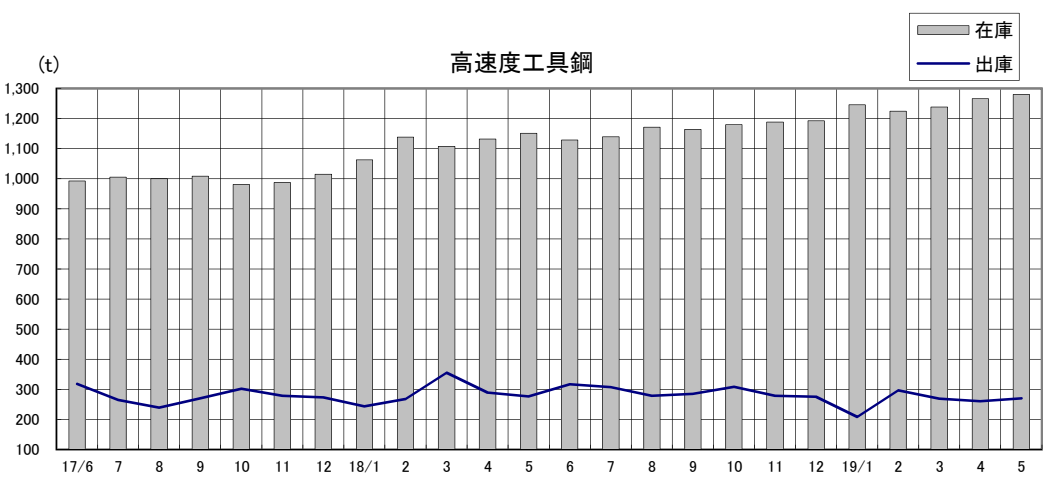
炭素工具鋼



合金工具鋼



高速度工具鋼



その他工具鋼

