

会員各位

2019年8月度 特殊鋼流通統計調査集計表

一般社団法人全日本特殊鋼流通協会
調査研究委員会
委員長 井上寿一

拝啓 平素は当協会の統計事業にご協力いただきまして有難うございます。

8月度の標記統計調査の集計が出来ましたのでご報告申し上げます。

敬具

【今月の傾向】 今月は、受入（前年同月比 8.6%減）、販売（同 10.4%減）が減少し、在庫（前月比 0.7%増）は増加しています。

- (1) 販売量は ①地区別では、東京（前年同月比 14.4%減）、大阪（同 6.9%減）、名古屋（同 12.3%減）、東北・北関東（同 16.2%減）、埼玉・神奈川（同 28.8%減）、新潟・静岡（同 12.3%減）、広島・九州（同 3.9%減）いずれの地区でも減少しています。
- ②鋼種別では、その他工具鋼（前年同月比 9.3%増）、その他特殊用途鋼（同 35.4%増）が増加し、機械構造用炭素鋼（同 10.9%減）、構造用合金鋼（同 17.6%減）、炭素工具鋼（同 25.7%減）、合金工具鋼（同 13.4%減）、高速度工具鋼（同 20.1%減）、軸受鋼（同 14.9%減）、ステンレス鋼（同 6.1%減）が減少しました。

- (2) 在庫量は 354,284トで前月比 2,618ト増加しました。

回答率46.5% 121ヶ所 ※調査票送付先260ヶ所

(単位:t)

| 鋼種 | | 前月末在庫 | 受入 | 販売 | 前年同月比 | 月末在庫 | 在庫前月比 |
|-------|----------|---------|---------|---------|--------|---------|--------|
| 構造用鋼 | 機械構造用炭素鋼 | 144,120 | 71,527 | 70,133 | 89.1% | 145,514 | 101.0% |
| | 構造用合金鋼 | 91,768 | 43,265 | 43,728 | 82.4% | 91,305 | 99.5% |
| | 計 | 235,888 | 114,792 | 113,861 | 86.4% | 236,819 | 100.4% |
| 工具鋼 | 炭素工具鋼 | 5,952 | 3,140 | 2,656 | 74.3% | 6,436 | 108.1% |
| | 合金工具鋼 | 41,500 | 5,877 | 5,561 | 86.6% | 41,816 | 100.8% |
| | 高速度工具鋼 | 1,289 | 256 | 223 | 79.9% | 1,322 | 102.6% |
| | その他工具鋼 | 4,700 | 472 | 401 | 109.3% | 4,771 | 101.5% |
| | 計 | 53,441 | 9,745 | 8,841 | 83.1% | 54,345 | 101.7% |
| 特殊用途鋼 | 軸受鋼 | 16,177 | 8,210 | 8,446 | 85.1% | 15,941 | 98.5% |
| | ステンレス鋼 | 19,805 | 9,215 | 8,499 | 93.9% | 20,521 | 103.6% |
| | その他特殊用途鋼 | 26,355 | 15,068 | 14,765 | 135.4% | 26,658 | 101.1% |
| | 計 | 62,337 | 32,493 | 31,710 | 106.2% | 63,120 | 101.3% |
| 合計 | | 351,666 | 157,030 | 154,412 | 89.6% | 354,284 | 100.7% |

(単位:t)

| 支部別 | 構造用鋼・機械構造用炭素鋼 | | | |
|-----|---------------|--------|--------|---------|
| | 前月末在庫 | 受入 | 販売 | 月末在庫 |
| 東京 | 37,751 | 18,974 | 19,167 | 37,558 |
| 大阪 | 63,390 | 36,015 | 33,883 | 65,522 |
| 名古屋 | 25,477 | 12,522 | 13,259 | 24,740 |
| その他 | 17,502 | 4,016 | 3,824 | 17,694 |
| 計 | 144,120 | 71,527 | 70,133 | 145,514 |

| 支部別 | 構造用鋼・構造用合金鋼 | | | |
|-----|-------------|--------|--------|--------|
| | 前月末在庫 | 受入 | 販売 | 月末在庫 |
| 東京 | 25,661 | 17,487 | 17,613 | 25,535 |
| 大阪 | 35,724 | 16,055 | 15,981 | 35,798 |
| 名古屋 | 22,164 | 8,033 | 8,272 | 21,925 |
| その他 | 8,219 | 1,690 | 1,862 | 8,047 |
| 計 | 91,768 | 43,265 | 43,728 | 91,305 |

| 支部別 | 構造用鋼・計 | | | |
|-----|---------|---------|---------|---------|
| | 前月末在庫 | 受入 | 販売 | 月末在庫 |
| 東京 | 63,412 | 36,461 | 36,780 | 63,093 |
| 大阪 | 99,114 | 52,070 | 49,864 | 101,320 |
| 名古屋 | 47,641 | 20,555 | 21,531 | 46,665 |
| その他 | 25,721 | 5,706 | 5,686 | 25,741 |
| 小計 | 235,888 | 114,792 | 113,861 | 236,819 |

<参考>

(単位:t)

| 鋼種 | | 前年同月販売 | 当月販売 | 前年同月比 |
|-------|----------|---------|---------|--------|
| 構造用鋼 | 機械構造用炭素鋼 | 78,738 | 70,133 | 89.1% |
| | 構造用合金鋼 | 53,053 | 43,728 | 82.4% |
| | 計 | 131,791 | 113,861 | 86.4% |
| 工具鋼 | 炭素工具鋼 | 3,573 | 2,656 | 74.3% |
| | 合金工具鋼 | 6,423 | 5,561 | 86.6% |
| | 高速度工具鋼 | 279 | 223 | 79.9% |
| | その他工具鋼 | 367 | 401 | 109.3% |
| | 計 | 10,642 | 8,841 | 83.1% |
| 特殊用途鋼 | 軸受鋼 | 9,919 | 8,446 | 85.1% |
| | ステンレス鋼 | 9,047 | 8,499 | 93.9% |
| | その他特殊用途鋼 | 10,905 | 14,765 | 135.4% |
| | 計 | 29,871 | 31,710 | 106.2% |
| 合計 | | 172,304 | 154,412 | 89.6% |

(単位:t)

| 支部別 | 工具鋼・炭素工具鋼 | | | |
|-----|-----------|-------|-------|-------|
| | 前月末在庫 | 受入 | 販売 | 月末在庫 |
| 東京 | 1,278 | 493 | 486 | 1,285 |
| 大阪 | 2,443 | 2,358 | 1,885 | 2,916 |
| 名古屋 | 381 | 133 | 130 | 384 |
| その他 | 1,850 | 156 | 155 | 1,851 |
| 計 | 5,952 | 3,140 | 2,656 | 6,436 |

| 支部別 | 工具鋼・合金工具鋼 | | | |
|-----|-----------|-------|-------|--------|
| | 前月末在庫 | 受入 | 販売 | 月末在庫 |
| 東京 | 13,182 | 2,486 | 2,443 | 13,225 |
| 大阪 | 5,076 | 1,328 | 1,199 | 5,205 |
| 名古屋 | 16,917 | 1,091 | 1,010 | 16,998 |
| その他 | 6,325 | 972 | 909 | 6,388 |
| 計 | 41,500 | 5,877 | 5,561 | 41,816 |

| 支部別 | 工具鋼・高速度工具鋼 | | | |
|-----|------------|-----|-----|-------|
| | 前月末在庫 | 受入 | 販売 | 月末在庫 |
| 東京 | 401 | 145 | 134 | 412 |
| 大阪 | 131 | 36 | 36 | 131 |
| 名古屋 | 583 | 57 | 38 | 602 |
| その他 | 174 | 18 | 15 | 177 |
| 計 | 1,289 | 256 | 223 | 1,322 |

| 支部別 | 工具鋼・その他工具鋼 | | | |
|-----|------------|-----|-----|-------|
| | 前月末在庫 | 受入 | 販売 | 月末在庫 |
| 東京 | 202 | 29 | 32 | 199 |
| 大阪 | 335 | 62 | 51 | 346 |
| 名古屋 | 4,011 | 370 | 305 | 4,076 |
| その他 | 152 | 11 | 13 | 150 |
| 計 | 4,700 | 472 | 401 | 4,771 |

| 支部別 | 工具鋼・計 | | | |
|-----|--------|-------|-------|--------|
| | 前月末在庫 | 受入 | 販売 | 月末在庫 |
| 東京 | 15,063 | 3,153 | 3,095 | 15,121 |
| 大阪 | 7,985 | 3,784 | 3,171 | 8,598 |
| 名古屋 | 21,892 | 1,651 | 1,483 | 22,060 |
| その他 | 8,501 | 1,157 | 1,092 | 8,566 |
| 小計 | 53,441 | 9,745 | 8,841 | 54,345 |

(単位:t)

| 支部別 | 特殊用途鋼・軸受鋼 | | | |
|-----|-----------|-------|-------|--------|
| | 前月末在庫 | 受入 | 販売 | 月末在庫 |
| 東京 | 1,486 | 1,130 | 1,039 | 1,577 |
| 大阪 | 12,226 | 6,632 | 7,006 | 11,852 |
| 名古屋 | 2,014 | 344 | 290 | 2,068 |
| その他 | 451 | 104 | 111 | 444 |
| 計 | 16,177 | 8,210 | 8,446 | 15,941 |

| 支部別 | 特殊用途鋼・ステンレス鋼 | | | |
|-----|--------------|-------|-------|--------|
| | 前月末在庫 | 受入 | 販売 | 月末在庫 |
| 東京 | 7,124 | 2,407 | 2,239 | 7,292 |
| 大阪 | 8,179 | 3,172 | 2,677 | 8,674 |
| 名古屋 | 3,851 | 3,418 | 3,431 | 3,838 |
| その他 | 651 | 218 | 152 | 717 |
| 計 | 19,805 | 9,215 | 8,499 | 20,521 |

| 支部別 | 特殊用途鋼・その他特殊用途鋼 | | | |
|-----|----------------|--------|--------|--------|
| | 前月末在庫 | 受入 | 販売 | 月末在庫 |
| 東京 | 4,645 | 2,285 | 2,440 | 4,490 |
| 大阪 | 15,736 | 9,662 | 9,213 | 16,185 |
| 名古屋 | 4,891 | 2,808 | 2,803 | 4,896 |
| その他 | 1,083 | 313 | 309 | 1,087 |
| 計 | 26,355 | 15,068 | 14,765 | 26,658 |

| 支部別 | 特殊用途鋼・計 | | | |
|-----|---------|--------|--------|--------|
| | 前月末在庫 | 受入 | 販売 | 月末在庫 |
| 東京 | 13,255 | 5,822 | 5,718 | 13,359 |
| 大阪 | 36,141 | 19,466 | 18,896 | 36,711 |
| 名古屋 | 10,756 | 6,570 | 6,524 | 10,802 |
| その他 | 2,185 | 635 | 572 | 2,248 |
| 小計 | 62,337 | 32,493 | 31,710 | 63,120 |

| 支部別 | 総合計 | | | |
|-----|---------|---------|---------|---------|
| | 前月末在庫 | 受入 | 販売 | 月末在庫 |
| 東京 | 91,730 | 45,436 | 45,593 | 91,573 |
| 大阪 | 143,240 | 75,320 | 71,931 | 146,629 |
| 名古屋 | 80,289 | 28,776 | 29,538 | 79,527 |
| その他 | 36,407 | 7,498 | 7,350 | 36,555 |
| 合計 | 351,666 | 157,030 | 154,412 | 354,284 |

2019年度 特殊鋼流通調査推移表(鋼種別)

(単位:t)

| | | 4月 | 5月 | 6月 | 7月 | 8月 | 9月 | 10月 | 11月 | 12月 | 1月 | 2月 | 3月 | 合計 | |
|----------|----------|---------|---------|---------|---------|---------|---------|-----|-----|-----|----|----|----|----|---|
| 鋼種別 | 機械構造用炭素鋼 | 受 入 | 81,176 | 82,754 | 85,520 | 88,220 | 71,527 | | | | | | | | |
| | | 販 売 | 81,950 | 79,176 | 80,582 | 86,619 | 70,133 | | | | | | | | |
| | | 月末在庫 | 134,003 | 137,581 | 142,519 | 144,120 | 145,514 | | | | | | | | |
| | 構造用合金鋼 | 受 入 | 51,908 | 54,362 | 54,367 | 53,162 | 43,265 | | | | | | | | |
| | | 販 売 | 51,436 | 52,459 | 50,696 | 54,580 | 43,728 | | | | | | | | |
| | | 月末在庫 | 87,612 | 89,515 | 93,186 | 91,768 | 91,305 | | | | | | | | |
| | 構造用鋼計 | 受 入 | 133,084 | 137,116 | 139,887 | 141,382 | 114,792 | - | - | - | - | - | - | - | - |
| | | 販 売 | 133,386 | 131,635 | 131,278 | 141,199 | 113,861 | - | - | - | - | - | - | - | - |
| | | 月末在庫 | 221,615 | 227,096 | 235,705 | 235,888 | 236,819 | - | - | - | - | - | - | - | - |
| | 炭素工具鋼 | 受 入 | 2,829 | 3,353 | 3,561 | 3,916 | 3,140 | | | | | | | | |
| | | 販 売 | 2,796 | 3,247 | 3,571 | 3,792 | 2,656 | | | | | | | | |
| | | 月末在庫 | 5,732 | 5,838 | 5,828 | 5,952 | 6,436 | | | | | | | | |
| | 合金工具鋼 | 受 入 | 7,522 | 6,598 | 6,645 | 6,956 | 5,877 | | | | | | | | |
| | | 販 売 | 6,528 | 6,376 | 6,414 | 6,946 | 5,561 | | | | | | | | |
| | | 月末在庫 | 41,037 | 41,259 | 41,490 | 41,500 | 41,816 | | | | | | | | |
| | 高速度工具鋼 | 受 入 | 287 | 284 | 251 | 265 | 256 | | | | | | | | |
| | | 販 売 | 260 | 270 | 251 | 256 | 223 | | | | | | | | |
| | | 月末在庫 | 1,266 | 1,280 | 1,280 | 1,289 | 1,322 | | | | | | | | |
| | その他工具鋼 | 受 入 | 670 | 739 | 442 | 437 | 472 | | | | | | | | |
| | | 販 売 | 646 | 654 | 425 | 438 | 401 | | | | | | | | |
| 月末在庫 | | 4,599 | 4,684 | 4,701 | 4,700 | 4,771 | | | | | | | | | |
| 工具鋼計 | 受 入 | 11,308 | 10,974 | 10,899 | 11,574 | 9,745 | - | - | - | - | - | - | - | - | |
| | 販 売 | 10,230 | 10,547 | 10,661 | 11,432 | 8,841 | - | - | - | - | - | - | - | - | |
| | 月末在庫 | 52,634 | 53,061 | 53,299 | 53,441 | 54,345 | - | - | - | - | - | - | - | - | |
| 軸 受 鋼 | 受 入 | 9,790 | 10,609 | 10,276 | 9,078 | 8,210 | | | | | | | | | |
| | 販 売 | 9,616 | 9,289 | 8,863 | 9,605 | 8,446 | | | | | | | | | |
| | 月末在庫 | 13,971 | 15,291 | 16,704 | 16,177 | 15,941 | | | | | | | | | |
| ステンレス鋼 | 受 入 | 10,250 | 10,623 | 9,722 | 10,448 | 9,215 | | | | | | | | | |
| | 販 売 | 10,043 | 10,152 | 10,157 | 10,116 | 8,499 | | | | | | | | | |
| | 月末在庫 | 19,437 | 19,908 | 19,473 | 19,805 | 20,521 | | | | | | | | | |
| その他特殊用途鋼 | 受 入 | 11,353 | 17,845 | 16,911 | 18,383 | 15,068 | | | | | | | | | |
| | 販 売 | 11,550 | 9,643 | 17,371 | 17,753 | 14,765 | | | | | | | | | |
| | 月末在庫 | 17,983 | 26,185 | 25,725 | 26,355 | 26,658 | | | | | | | | | |
| 特殊用途鋼計 | 受 入 | 31,393 | 39,077 | 36,909 | 37,909 | 32,493 | - | - | - | - | - | - | - | - | |
| | 販 売 | 31,209 | 29,084 | 36,391 | 37,474 | 31,710 | - | - | - | - | - | - | - | - | |
| | 月末在庫 | 51,391 | 61,384 | 61,902 | 62,337 | 63,120 | - | - | - | - | - | - | - | - | |
| 合 計 | 受 入 | 175,785 | 187,167 | 187,695 | 190,865 | 157,030 | - | - | - | - | - | - | - | - | |
| | 販 売 | 174,825 | 171,266 | 178,330 | 190,105 | 154,412 | - | - | - | - | - | - | - | - | |
| | 月末在庫 | 325,640 | 341,541 | 350,906 | 351,666 | 354,284 | - | - | - | - | - | - | - | - | |

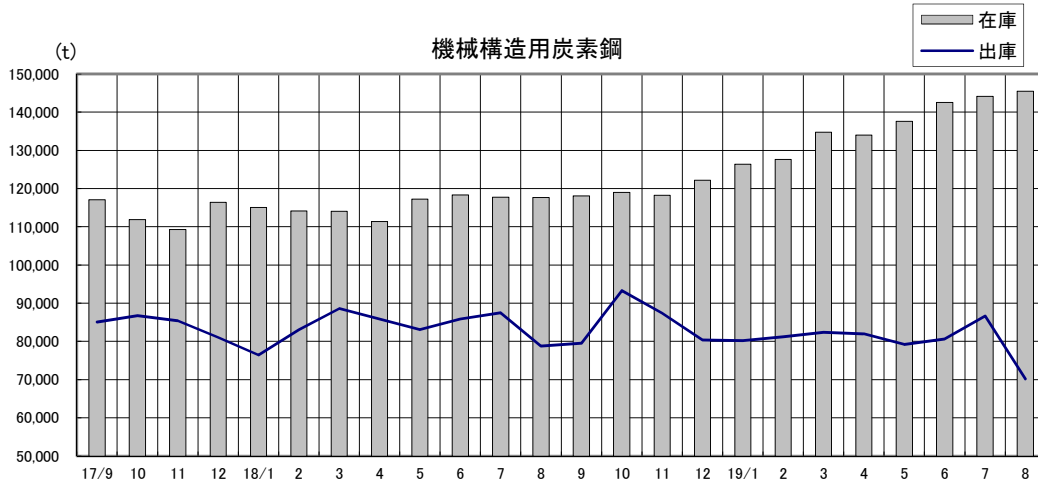
2019年度 特殊鋼流通調査推移表(地区・支部別)

(単位:t)

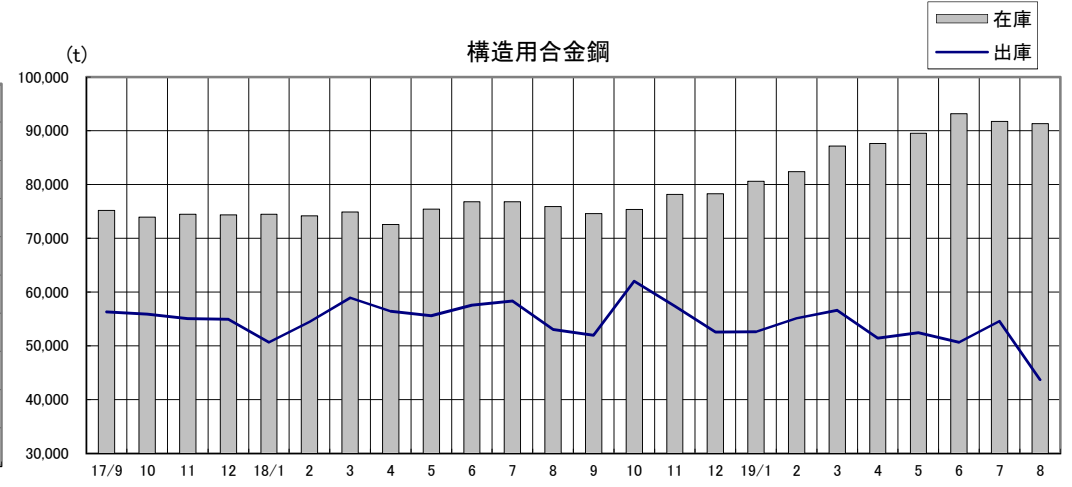
| | | 4月 | 5月 | 6月 | 7月 | 8月 | 9月 | 10月 | 11月 | 12月 | 1月 | 2月 | 3月 | 合計 |
|-------------|------|---------|---------|---------|---------|---------|----|-----|-----|-----|----|----|----|----|
| 全 | 受入 | 175,785 | 187,167 | 187,695 | 190,865 | 157,030 | - | - | - | - | - | - | - | |
| | 販売 | 174,825 | 171,266 | 178,330 | 190,105 | 154,412 | - | - | - | - | - | - | - | |
| | 月末在庫 | 325,640 | 341,541 | 350,906 | 351,666 | 354,284 | - | - | - | - | - | - | - | |
| 東 京 | 受入 | 53,290 | 51,956 | 52,501 | 53,559 | 45,436 | | | | | | | | |
| | 販売 | 52,227 | 51,209 | 51,413 | 53,378 | 45,593 | | | | | | | | |
| | 月末在庫 | 89,714 | 90,461 | 91,549 | 91,730 | 91,573 | | | | | | | | |
| 大 阪 | 受入 | 76,912 | 89,418 | 90,133 | 89,961 | 75,320 | | | | | | | | |
| | 販売 | 77,623 | 77,651 | 83,569 | 90,646 | 71,931 | | | | | | | | |
| | 月末在庫 | 125,594 | 137,361 | 143,925 | 143,240 | 146,629 | | | | | | | | |
| 名 古 屋 | 受入 | 38,000 | 37,614 | 37,031 | 38,955 | 28,776 | | | | | | | | |
| | 販売 | 37,025 | 34,701 | 35,526 | 38,130 | 29,538 | | | | | | | | |
| | 月末在庫 | 75,046 | 77,959 | 79,464 | 80,289 | 79,527 | | | | | | | | |
| 東 北 ・ 北 関 東 | 受入 | 2,235 | 2,409 | 2,145 | 2,422 | 2,062 | | | | | | | | |
| | 販売 | 2,034 | 2,023 | 2,195 | 2,231 | 1,785 | | | | | | | | |
| | 月末在庫 | 11,758 | 12,144 | 12,094 | 12,285 | 12,562 | | | | | | | | |
| 埼 玉 ・ 神 奈 川 | 受入 | 200 | 241 | 198 | 246 | 236 | | | | | | | | |
| | 販売 | 251 | 262 | 229 | 274 | 285 | | | | | | | | |
| | 月末在庫 | 1,441 | 1,420 | 1,389 | 1,361 | 1,312 | | | | | | | | |
| 新 潟 ・ 静 岡 | 受入 | 1,476 | 1,626 | 1,516 | 1,371 | 1,384 | | | | | | | | |
| | 販売 | 1,464 | 1,424 | 1,508 | 1,457 | 1,321 | | | | | | | | |
| | 月末在庫 | 5,327 | 5,529 | 5,537 | 5,451 | 5,514 | | | | | | | | |
| 広 島 ・ 九 州 | 受入 | 3,672 | 3,903 | 4,171 | 4,351 | 3,816 | | | | | | | | |
| | 販売 | 4,201 | 3,996 | 3,890 | 3,989 | 3,959 | | | | | | | | |
| | 月末在庫 | 16,760 | 16,667 | 16,948 | 17,310 | 17,167 | | | | | | | | |

特殊鋼流通の出荷・在庫量推移

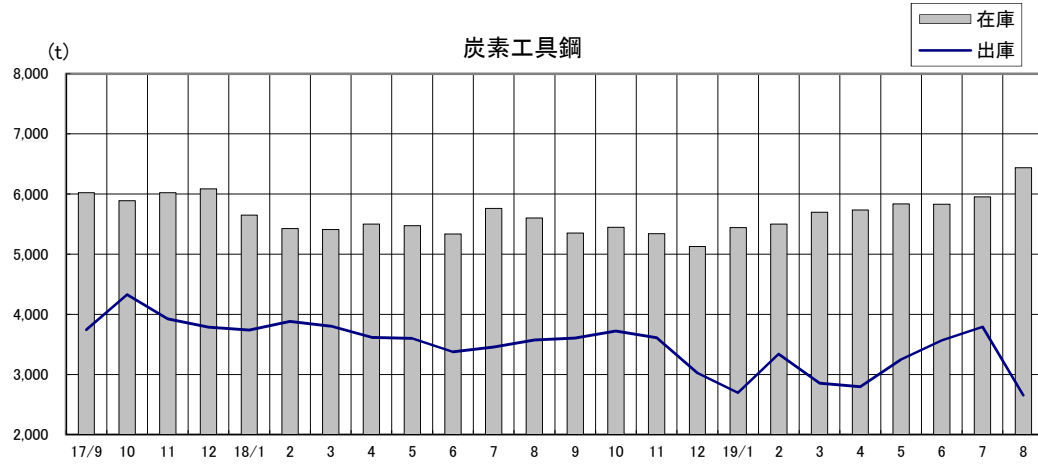
機械構造用炭素鋼



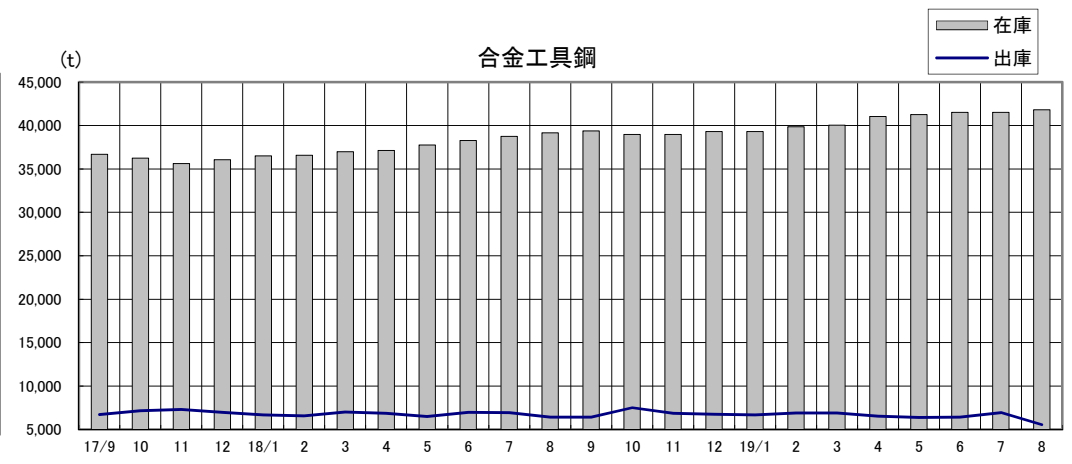
構造用合金鋼



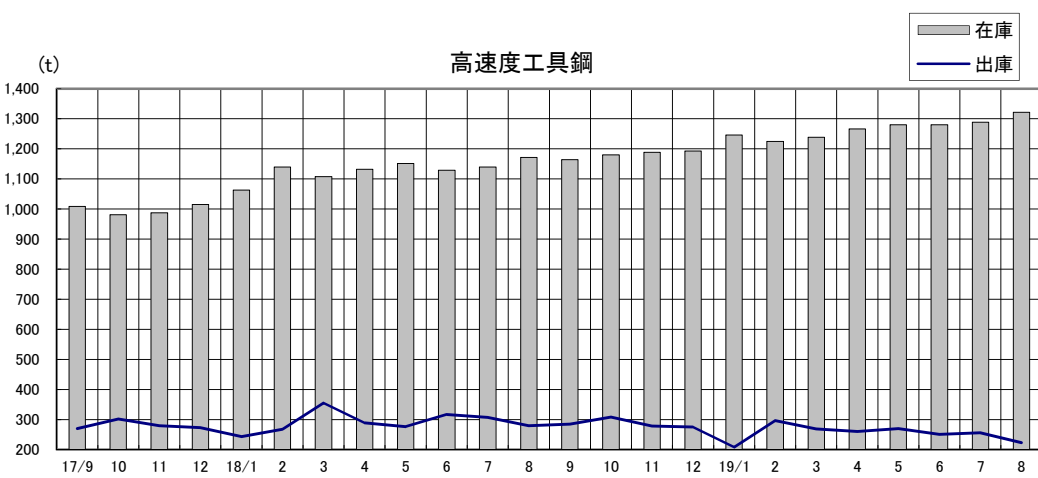
炭素工具鋼



合金工具鋼



高速度工具鋼



その他工具鋼

