

会員各位

## 平成31年4月度 特殊鋼流通統計調査集計表

一般社団法人全日本特殊鋼流通協会  
調査研究委員会  
委員長 井上寿一

拝啓 平素は当協会の統計事業にご協力いただきまして有難うございます。

4月度の標記統計調査の集計が出来ましたのでご報告申し上げます。

敬具

【今月の傾向】 今月は、受入（前年同月比3.6%減）が減少、販売（同7.0%減）が減少、在庫（前月比0.3%増）は増加しています。

- (1) 販売量は ①地区別では、東京（前年同月比8.0%減）、大阪（同7.7%減）、名古屋（同3.2%減）、東北・北関東（同8.5%減）、埼玉・神奈川（同24.4%減）、新潟・静岡（同15.1%減）広島・九州（同9.9%減）、いずれの地区で減少しています。
- ②鋼種別では、その他工具鋼（前年同月比3.9%増）が増加、機械構造用炭素鋼（同4.5%減）、構造用合金鋼（同8.8%減）、炭素工具鋼（同22.7%減）、合金工具鋼（同5.2%減）、高速度工具鋼（同10.0%減）、軸受鋼（同10.3%減）、ステンレス鋼（同5.6%減）、その他特殊用途鋼（同10.7%減）が減少しました。

- (2) 在庫量は325,640トで前月比960ト増加しました。

回答率46.5% 121ヶ所 ※調査票送付先260ヶ所

(単位:t)

鋼種		前月末在庫	受入	販売	前年同月比	月末在庫	在庫前月比
構造用鋼	機械構造用炭素鋼	134,777	81,176	81,950	95.5%	134,003	99.4%
	構造用合金鋼	87,140	51,908	51,436	91.2%	87,612	100.5%
	計	221,917	133,084	133,386	93.8%	221,615	99.9%
工具鋼	炭素工具鋼	5,699	2,829	2,796	77.3%	5,732	100.6%
	合金工具鋼	40,043	7,522	6,528	94.8%	41,037	102.5%
	高速度工具鋼	1,239	287	260	90.0%	1,266	102.2%
	その他工具鋼	4,575	670	646	103.9%	4,599	100.5%
	計	51,556	11,308	10,230	89.6%	52,634	102.1%
特殊用途鋼	軸受鋼	13,797	9,790	9,616	89.7%	13,971	101.3%
	ステンレス鋼	19,230	10,250	10,043	94.4%	19,437	101.1%
	その他特殊用途鋼	18,180	11,353	11,550	89.3%	17,983	98.9%
	計	51,207	31,393	31,209	91.0%	51,391	100.4%
合計		324,680	175,785	174,825	93.0%	325,640	100.3%

(単位:t)

支部別	構造用鋼・機械構造用炭素鋼			
	前月末在庫	受入	販売	月末在庫
東京	36,820	22,860	22,351	37,329
大阪	58,001	37,533	39,102	56,432
名古屋	22,107	17,225	16,441	22,891
その他	17,849	3,558	4,056	17,351
計	134,777	81,176	81,950	134,003

支部別	構造用鋼・構造用合金鋼			
	前月末在庫	受入	販売	月末在庫
東京	24,577	20,094	19,806	24,865
大阪	34,103	18,983	18,529	34,557
名古屋	20,700	11,037	11,113	20,624
その他	7,760	1,794	1,988	7,566
計	87,140	51,908	51,436	87,612

支部別	構造用鋼・計			
	前月末在庫	受入	販売	月末在庫
東京	61,397	42,954	42,157	62,194
大阪	92,104	56,516	57,631	90,989
名古屋	42,807	28,262	27,554	43,515
その他	25,609	5,352	6,044	24,917
小計	221,917	133,084	133,386	221,615

〈参考〉

(単位:t)

鋼種		前年同月販売	当月販売	前年同月比
構造用鋼	機械構造用炭素鋼	85,833	81,950	95.5%
	構造用合金鋼	56,428	51,436	91.2%
	計	142,261	133,386	93.8%
工具鋼	炭素工具鋼	3,616	2,796	77.3%
	合金工具鋼	6,885	6,528	94.8%
	高速度工具鋼	289	260	90.0%
	その他工具鋼	622	646	103.9%
	計	11,412	10,230	89.6%
特殊用途鋼	軸受鋼	10,726	9,616	89.7%
	ステンレス鋼	10,642	10,043	94.4%
	その他特殊用途鋼	12,941	11,550	89.3%
	計	34,309	31,209	91.0%
合計		187,982	174,825	93.0%

(単位:t)

支部別	工具鋼・炭素工具鋼			
	前月末在庫	受入	販売	月末在庫
東京	1,189	627	581	1,235
大阪	2,365	1,853	1,873	2,345
名古屋	347	175	165	357
その他	1,798	174	177	1,795
計	5,699	2,829	2,796	5,732

支部別	工具鋼・合金工具鋼			
	前月末在庫	受入	販売	月末在庫
東京	13,038	3,139	2,716	13,461
大阪	4,803	1,607	1,512	4,898
名古屋	16,134	1,364	1,197	16,301
その他	6,068	1,412	1,103	6,377
計	40,043	7,522	6,528	41,037

支部別	工具鋼・高速度工具鋼			
	前月末在庫	受入	販売	月末在庫
東京	357	166	146	377
大阪	132	48	41	139
名古屋	575	53	53	575
その他	175	20	20	175
計	1,239	287	260	1,266

支部別	工具鋼・その他工具鋼			
	前月末在庫	受入	販売	月末在庫
東京	214	48	36	226
大阪	375	41	91	325
名古屋	3,839	564	505	3,898
その他	147	17	14	150
計	4,575	670	646	4,599

支部別	工具鋼・計			
	前月末在庫	受入	販売	月末在庫
東京	14,798	3,980	3,479	15,299
大阪	7,675	3,549	3,517	7,707
名古屋	20,895	2,156	1,920	21,131
その他	8,188	1,623	1,314	8,497
小計	51,556	11,308	10,230	52,634

(単位:t)

支部別	特殊用途鋼・軸受鋼			
	前月末在庫	受入	販売	月末在庫
東京	1,313	1,044	1,214	1,143
大阪	10,043	8,186	7,866	10,363
名古屋	2,003	473	445	2,031
その他	438	87	91	434
計	13,797	9,790	9,616	13,971

支部別	特殊用途鋼・ステンレス鋼			
	前月末在庫	受入	販売	月末在庫
東京	6,214	2,727	2,572	6,369
大阪	8,392	3,719	3,503	8,608
名古屋	4,002	3,617	3,763	3,856
その他	622	187	205	604
計	19,230	10,250	10,043	19,437

支部別	特殊用途鋼・その他特殊用途鋼			
	前月末在庫	受入	販売	月末在庫
東京	4,929	2,585	2,805	4,709
大阪	8,091	4,942	5,106	7,927
名古屋	4,364	3,492	3,343	4,513
その他	796	334	296	834
計	18,180	11,353	11,550	17,983

支部別	特殊用途鋼・計			
	前月末在庫	受入	販売	月末在庫
東京	12,456	6,356	6,591	12,221
大阪	26,526	16,847	16,475	26,898
名古屋	10,369	7,582	7,551	10,400
その他	1,856	608	592	1,872
小計	51,207	31,393	31,209	51,391

支部別	総合計			
	前月末在庫	受入	販売	月末在庫
東京	88,651	53,290	52,227	89,714
大阪	126,305	76,912	77,623	125,594
名古屋	74,071	38,000	37,025	75,046
その他	35,653	7,583	7,950	35,286
合計	324,680	175,785	174,825	325,640

令和元年度 特殊鋼流通調査推移表(鋼種別)

(単位:t)

		4月	5月	6月	7月	8月	9月	10月	11月	12月	1月	2月	3月	合計
鋼種別	機械構造用炭素鋼	受 入	81,176											
		販 売	81,950											
		月末在庫	134,003											
	構造用合金鋼	受 入	51,908											
		販 売	51,436											
		月末在庫	87,612											
	構造用鋼計	受 入	133,084	-	-	-	-	-	-	-	-	-	-	-
		販 売	133,386	-	-	-	-	-	-	-	-	-	-	-
		月末在庫	221,615	-	-	-	-	-	-	-	-	-	-	-
	炭素工具鋼	受 入	2,829											
		販 売	2,796											
		月末在庫	5,732											
	合金工具鋼	受 入	7,522											
		販 売	6,528											
		月末在庫	41,037											
	高速度工具鋼	受 入	287											
		販 売	260											
		月末在庫	1,266											
	その他工具鋼	受 入	670											
		販 売	646											
月末在庫		4,599												
工具鋼計	受 入	11,308	-	-	-	-	-	-	-	-	-	-	-	
	販 売	10,230	-	-	-	-	-	-	-	-	-	-	-	
	月末在庫	52,634	-	-	-	-	-	-	-	-	-	-	-	
軸 受 鋼	受 入	9,790												
	販 売	9,616												
	月末在庫	13,971												
ステンレス鋼	受 入	10,250												
	販 売	10,043												
	月末在庫	19,437												
その他特殊用途鋼	受 入	11,353												
	販 売	11,550												
	月末在庫	17,983												
特殊用途鋼計	受 入	31,393	-	-	-	-	-	-	-	-	-	-	-	
	販 売	31,209	-	-	-	-	-	-	-	-	-	-	-	
	月末在庫	51,391	-	-	-	-	-	-	-	-	-	-	-	
合 計	受 入	175,785	-	-	-	-	-	-	-	-	-	-	-	
	販 売	174,825	-	-	-	-	-	-	-	-	-	-	-	
	月末在庫	325,640	-	-	-	-	-	-	-	-	-	-	-	

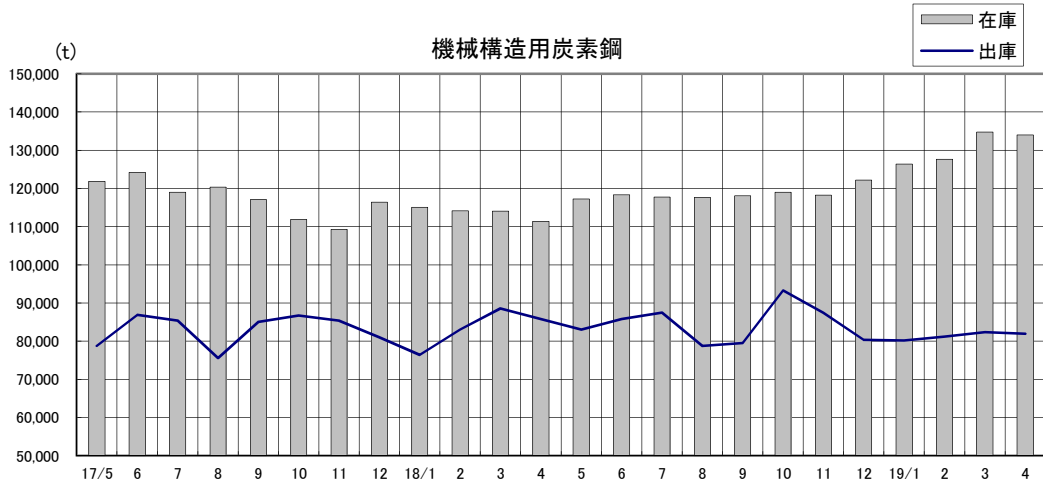
令和元年度 特殊鋼流通調査推移表(地区・支部別)

(単位:t)

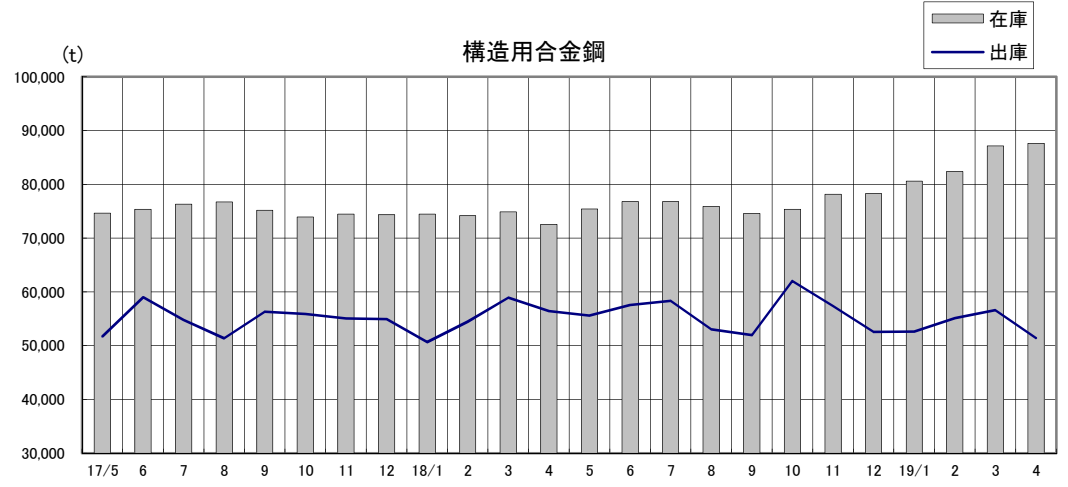
		4月	5月	6月	7月	8月	9月	10月	11月	12月	1月	2月	3月	合計
全	国	受 入	175,785	-	-	-	-	-	-	-	-	-	-	-
		販 売	174,825	-	-	-	-	-	-	-	-	-	-	-
		月末在庫	325,640	-	-	-	-	-	-	-	-	-	-	-
東	京	受 入	53,290											
		販 売	52,227											
		月末在庫	89,714											
大	阪	受 入	76,912											
		販 売	77,623											
		月末在庫	125,594											
名	古	受 入	38,000											
		販 売	37,025											
		月末在庫	75,046											
東	北	受 入	2,235											
		販 売	2,034											
		月末在庫	11,758											
埼	玉	受 入	200											
		販 売	251											
		月末在庫	1,441											
新	潟	受 入	1,476											
		販 売	1,464											
		月末在庫	5,327											
広	島	受 入	3,672											
		販 売	4,201											
		月末在庫	16,760											

# 特殊鋼流通の出荷・在庫量推移

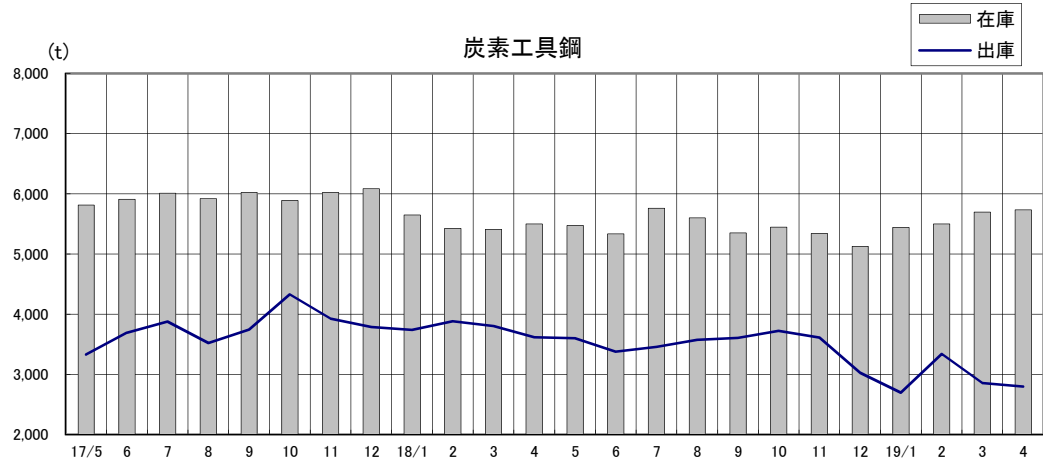
## 機械構造用炭素鋼



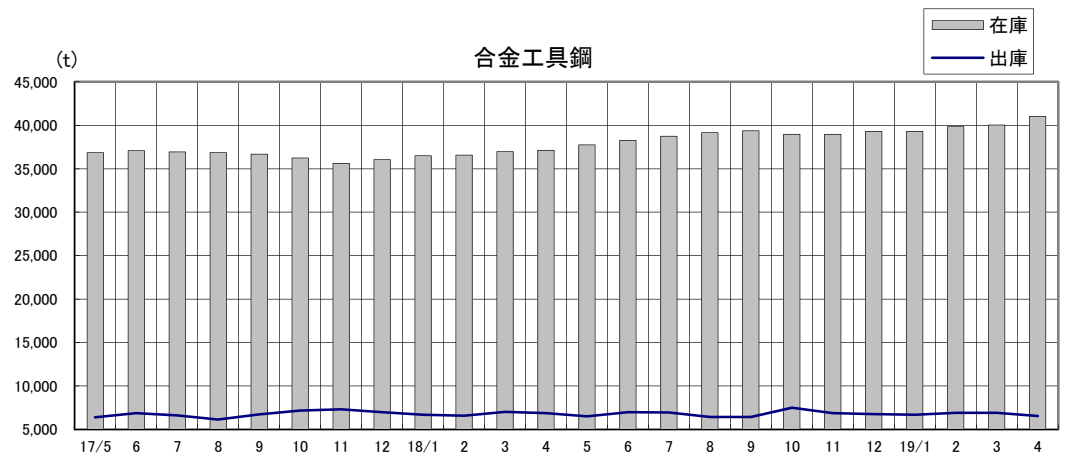
## 構造用合金鋼



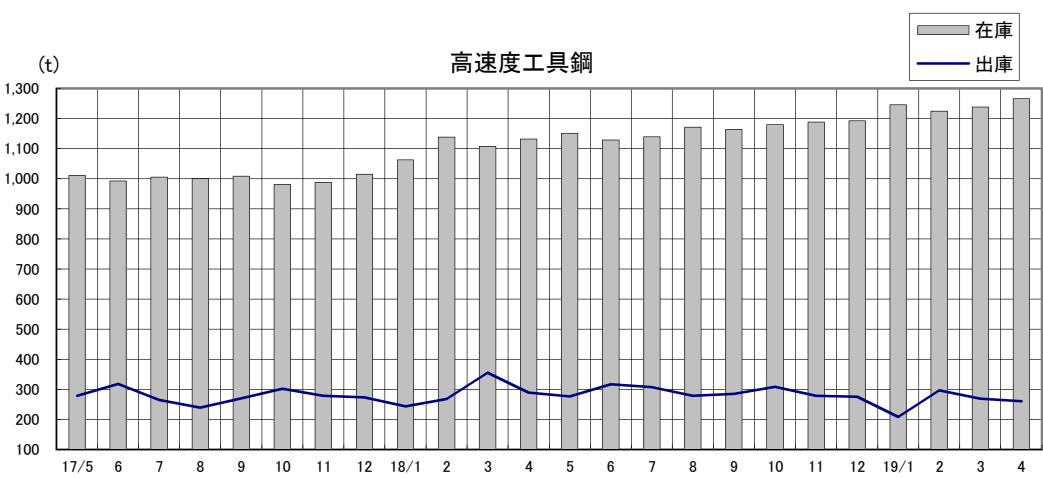
## 炭素工具鋼



## 合金工具鋼



## 高速度工具鋼



## その他工具鋼

