

平成31年2月10日

会員各位

平成30年12月度 特殊鋼流通統計調査集計表

一般社団法人全日本特殊鋼流通協会
調査研究委員会
委員長 井上寿一

拝啓 平素は当協会の統計事業にご協力いただきまして有難うございます。

12月度の標記統計調査の集計が出来ましたのでご報告申し上げます。

敬具

【今月の傾向】 今月は、受入（前年同月比6.1%減）、販売（同4.3%減）が減少し、在庫（前月比1.6%増）は増加しています。

(1) 販売量は ①地区別では、東京（前年同月比10.8%減）、大阪（同1.3%減）、名古屋（同0.7%減）、東北・北関東（同1.3%減）、埼玉・神奈川（同38.3%減）、新潟・静岡（同6.9%減）、広島・九州（同0.4%減）、いずれの地区で減少しています。

②鋼種別では、高速度工具鋼（前年同月比0.7%増）が増加し、機械構造用炭素鋼（同0.8%減）、構造用合金鋼（同4.4%減）、炭素工具鋼（同20.0%減）、合金工具鋼（同3.0%減）、その他工具鋼（同12.0%減）、軸受鋼（同14.6%減）、ステンレス鋼（同6.7%減）、その他特殊用途鋼（同10.6%減）は減少しました。

(2) 在庫量は296,539トで前月比4,684ト増加しました。

回答率46.2% 121ヶ所 ※調査票送付先262ヶ所

(単位:t)

鋼種		前月末在庫	受入	販売	前年同月比	月末在庫	在庫前月比
構造用鋼	機械構造用炭素鋼	118,229	84,342	80,364	99.2%	122,207	103.4%
	構造用合金鋼	78,158	52,698	52,569	95.6%	78,287	100.2%
	計	196,387	137,040	132,933	97.7%	200,494	102.1%
工具鋼	炭素工具鋼	5,341	2,814	3,026	80.0%	5,129	96.0%
	合金工具鋼	38,947	7,122	6,770	97.0%	39,299	100.9%
	高速度工具鋼	1,188	280	275	100.7%	1,193	100.4%
	その他工具鋼	4,255	455	504	88.0%	4,206	98.8%
	計	49,731	10,671	10,575	91.1%	49,827	100.2%
特殊用途鋼	軸受鋼	12,697	9,798	10,162	85.4%	12,333	97.1%
	ステンレス鋼	17,001	10,600	10,148	93.3%	17,453	102.7%
	その他特殊用途鋼	16,039	11,359	10,966	89.4%	16,432	102.5%
	計	45,737	31,757	31,276	89.3%	46,218	101.1%
合計		291,855	179,468	174,784	95.7%	296,539	101.6%

(単位:t)

支部別	構造用鋼・機械構造用炭素鋼			
	前月末在庫	受入	販売	月末在庫
東京	35,092	22,525	21,647	35,970
大阪	46,078	42,306	39,584	48,800
名古屋	19,134	15,364	15,223	19,275
その他	17,925	4,147	3,910	18,162
計	118,229	84,342	80,364	122,207

支部別	構造用鋼・構造用合金鋼			
	前月末在庫	受入	販売	月末在庫
東京	22,796	20,458	19,567	23,687
大阪	29,860	19,973	20,875	28,958
名古屋	17,595	10,637	10,306	17,926
その他	7,907	1,630	1,821	7,716
計	78,158	52,698	52,569	78,287

支部別	構造用鋼・計			
	前月末在庫	受入	販売	月末在庫
東京	57,888	42,983	41,214	59,657
大阪	75,938	62,279	60,459	77,758
名古屋	36,729	26,001	25,529	37,201
その他	25,832	5,777	5,731	25,878
小計	196,387	137,040	132,933	200,494

<参考>

(単位:t)

鋼種		前年同月販売	当月販売	前年同月比
構造用鋼	機械構造用炭素鋼	81,032	80,364	99.2%
	構造用合金鋼	54,984	52,569	95.6%
	計	136,016	132,933	97.7%
工具鋼	炭素工具鋼	3,784	3,026	80.0%
	合金工具鋼	6,976	6,770	97.0%
	高速度工具鋼	273	275	100.7%
	その他工具鋼	573	504	88.0%
	計	11,606	10,575	91.1%
特殊用途鋼	軸受鋼	11,903	10,162	85.4%
	ステンレス鋼	10,877	10,148	93.3%
	その他特殊用途鋼	12,260	10,966	89.4%
	計	35,040	31,276	89.3%
合計		182,662	174,784	95.7%

(単位:t)

支部別	工具鋼・炭素工具鋼			
	前月末在庫	受入	販売	月末在庫
東京	1,211	741	720	1,232
大阪	1,991	1,710	1,948	1,753
名古屋	344	168	151	361
その他	1,795	195	207	1,783
計	5,341	2,814	3,026	5,129

支部別	工具鋼・合金工具鋼			
	前月末在庫	受入	販売	月末在庫
東京	12,268	3,048	2,910	12,406
大阪	4,977	1,455	1,395	5,037
名古屋	15,918	1,340	1,205	16,053
その他	5,784	1,279	1,260	5,803
計	38,947	7,122	6,770	39,299

支部別	工具鋼・高速度工具鋼			
	前月末在庫	受入	販売	月末在庫
東京	362	171	168	365
大阪	113	19	30	102
名古屋	543	65	57	551
その他	170	25	20	175
計	1,188	280	275	1,193

支部別	工具鋼・その他工具鋼			
	前月末在庫	受入	販売	月末在庫
東京	205	42	39	208
大阪	263	50	124	189
名古屋	3,636	347	324	3,659
その他	151	16	17	150
計	4,255	455	504	4,206

支部別	工具鋼・計			
	前月末在庫	受入	販売	月末在庫
東京	14,046	4,002	3,837	14,211
大阪	7,344	3,234	3,497	7,081
名古屋	20,441	1,920	1,737	20,624
その他	7,900	1,515	1,504	7,911
小計	49,731	10,671	10,575	49,827

(単位:t)

支部別	特殊用途鋼・軸受鋼			
	前月末在庫	受入	販売	月末在庫
東京	914	1,300	1,328	886
大阪	9,509	7,751	8,200	9,060
名古屋	1,823	630	503	1,950
その他	451	117	131	437
計	12,697	9,798	10,162	12,333

支部別	特殊用途鋼・ステンレス鋼			
	前月末在庫	受入	販売	月末在庫
東京	5,827	2,473	2,491	5,809
大阪	7,227	3,671	3,505	7,393
名古屋	3,344	4,209	3,936	3,617
その他	603	247	216	634
計	17,001	10,600	10,148	17,453

支部別	特殊用途鋼・その他特殊用途鋼			
	前月末在庫	受入	販売	月末在庫
東京	4,644	2,829	2,965	4,508
大阪	7,434	4,798	4,386	7,846
名古屋	3,127	3,417	3,323	3,221
その他	834	315	292	857
計	16,039	11,359	10,966	16,432

支部別	特殊用途鋼・計			
	前月末在庫	受入	販売	月末在庫
東京	11,385	6,602	6,784	11,203
大阪	24,170	16,220	16,091	24,299
名古屋	8,294	8,256	7,762	8,788
その他	1,888	679	639	1,928
小計	45,737	31,757	31,276	46,218

支部別	総合計			
	前月末在庫	受入	販売	月末在庫
東京	83,319	53,587	51,835	85,071
大阪	107,452	81,733	80,047	109,138
名古屋	65,464	36,177	35,028	66,613
その他	35,620	7,971	7,874	35,717
合計	291,855	179,468	174,784	296,539

平成30年度 特殊鋼流通調査推移表(鋼種別)

(単位:t)

			4月	5月	6月	7月	8月	9月	10月	11月	12月	1月	2月	3月	合計
鋼種別	機械構造用炭素鋼	受 入	83,164	88,898	86,974	86,851	78,692	79,856	94,304	86,590	84,342				
		販 売	85,833	83,028	85,828	87,494	78,738	79,495	93,306	87,403	80,364				
		月末在庫	111,356	117,226	118,372	117,729	117,683	118,044	119,042	118,229	122,207				
	構造用合金鋼	受 入	54,109	58,453	58,961	58,353	52,158	50,653	62,816	60,178	52,698				
		販 売	56,428	55,596	57,573	58,361	53,053	51,962	62,034	57,401	52,569				
		月末在庫	72,566	75,423	76,811	76,803	75,908	74,599	75,381	78,158	78,287				
	構造用鋼計	受 入	137,273	147,351	145,935	145,204	130,850	130,509	157,120	146,768	137,040	-	-	-	-
		販 売	142,261	138,624	143,401	145,855	131,791	131,457	155,340	144,804	132,933	-	-	-	-
		月末在庫	183,922	192,649	195,183	194,532	193,591	192,643	194,423	196,387	200,494	-	-	-	-
	炭素工具鋼	受 入	3,708	3,571	3,242	3,882	3,417	3,352	3,818	3,504	2,814				
		販 売	3,616	3,601	3,378	3,458	3,573	3,605	3,722	3,609	3,026				
		月末在庫	5,501	5,471	5,335	5,759	5,603	5,350	5,446	5,341	5,129				
	合金工具鋼	受 入	7,026	7,135	7,485	7,436	6,812	6,663	7,130	6,847	7,122				
		販 売	6,885	6,509	6,960	6,959	6,423	6,442	7,503	6,879	6,770				
		月末在庫	37,114	37,740	38,265	38,742	39,131	39,352	38,979	38,947	39,299				
	高速度工具鋼	受 入	313	295	295	318	310	278	324	286	280				
		販 売	289	276	317	307	279	285	308	278	275				
		月末在庫	1,132	1,151	1,129	1,140	1,171	1,164	1,180	1,188	1,193				
	その他工具鋼	受 入	677	530	709	599	386	655	516	657	455				
		販 売	622	491	661	677	367	643	659	428	504				
		月末在庫	4,129	4,168	4,216	4,138	4,157	4,169	4,026	4,255	4,206				
工具鋼計	受 入	11,724	11,531	11,731	12,235	10,925	10,948	11,788	11,294	10,671	-	-	-	-	
	販 売	11,412	10,877	11,316	11,401	10,642	10,975	12,192	11,194	10,575	-	-	-	-	
	月末在庫	47,876	48,530	48,945	49,779	50,062	50,035	49,631	49,731	49,827	-	-	-	-	
軸 受 鋼	受 入	10,425	11,956	10,715	10,564	9,519	10,000	11,167	10,476	9,798					
	販 売	10,726	10,481	11,341	11,089	9,919	9,821	10,984	10,610	10,162					
	月末在庫	12,545	14,020	13,394	12,869	12,469	12,648	12,831	12,697	12,333					
ステンレス鋼	受 入	9,923	10,366	10,068	10,606	9,603	10,352	10,639	10,461	10,600					
	販 売	10,642	10,197	10,374	10,549	9,047	9,737	11,145	10,235	10,148					
	月末在庫	16,190	16,359	16,053	16,110	16,666	17,281	16,775	17,001	17,453					
その他特殊用途鋼	受 入	13,076	11,722	11,004	12,564	10,823	11,487	13,623	13,012	11,359					
	販 売	12,941	11,994	11,040	12,988	10,905	12,089	13,615	12,657	10,966					
	月末在庫	17,092	16,820	16,784	16,360	16,278	15,676	15,684	16,039	16,432					
特殊用途鋼計	受 入	33,424	34,044	31,787	33,734	29,945	31,839	35,429	33,949	31,757	-	-	-	-	
	販 売	34,309	32,672	32,755	34,626	29,871	31,647	35,744	33,502	31,276	-	-	-	-	
	月末在庫	45,827	47,199	46,231	45,339	45,413	45,605	45,290	45,737	46,218	-	-	-	-	
合 計	受 入	182,421	192,926	189,453	191,173	171,720	173,296	204,337	192,011	179,468	-	-	-	-	
	販 売	187,982	182,173	187,472	191,882	172,304	174,079	203,276	189,500	174,784	-	-	-	-	
	月末在庫	277,625	288,378	290,359	289,650	289,066	288,283	289,344	291,855	296,539	-	-	-	-	

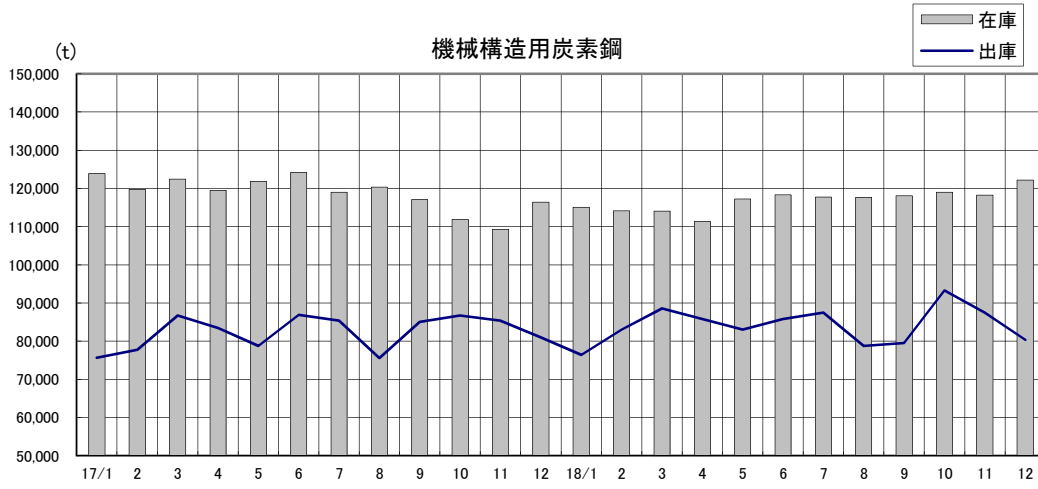
平成30年度 特殊鋼流通調査推移表(地区・支部別)

(単位:t)

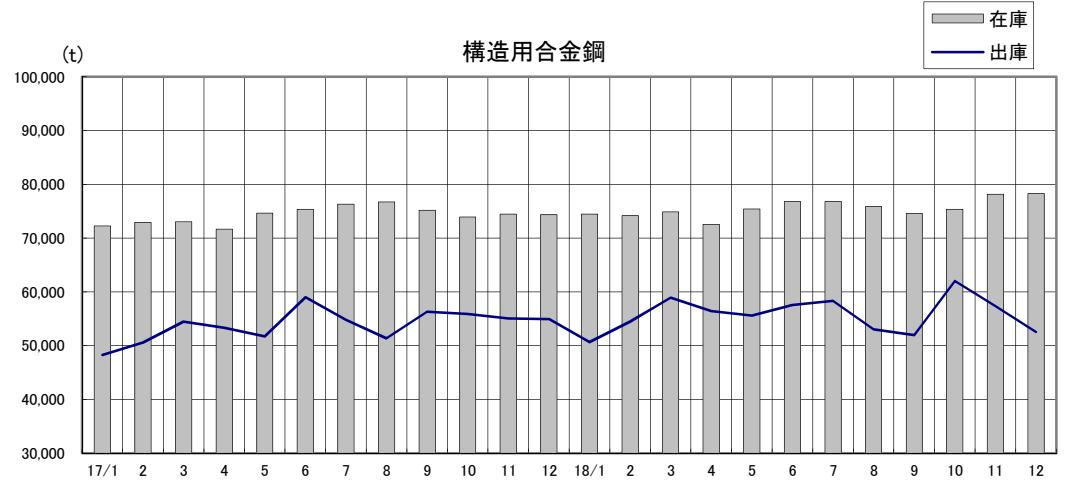
		4月	5月	6月	7月	8月	9月	10月	11月	12月	1月	2月	3月	合計
全	受入	182,421	192,926	189,453	191,173	171,720	173,296	204,337	192,011	179,468	-	-	-	
	販売	187,982	182,173	187,472	191,882	172,304	174,079	203,276	189,500	174,784	-	-	-	
	月末在庫	277,625	288,378	290,359	289,650	289,066	288,283	289,344	291,855	296,539	-	-	-	
東 京	受入	56,664	56,953	58,603	57,950	53,074	55,766	60,095	58,778	53,587				
	販売	56,739	55,656	57,041	57,929	53,238	54,282	60,469	57,568	51,835				
	月末在庫	78,283	79,580	81,142	81,163	80,999	82,483	82,109	83,319	85,071				
大 阪	受入	81,237	88,579	84,814	86,789	77,678	72,518	94,686	87,919	81,733				
	販売	84,067	82,481	84,809	86,550	77,249	75,109	94,099	86,981	80,047				
	月末在庫	101,747	107,845	107,850	108,089	108,518	105,927	106,514	107,452	109,138				
名 古 屋	受入	35,669	38,874	36,687	37,743	32,580	36,674	40,347	36,989	36,177				
	販売	38,234	35,450	37,025	39,188	33,663	36,607	39,554	36,219	35,028				
	月末在庫	63,276	66,700	66,362	64,917	63,834	63,901	64,694	65,464	66,613				
東 北 ・ 北 関 東	受入	2,339	2,364	2,247	2,247	2,260	2,013	2,396	1,990	1,997				
	販売	2,223	2,140	2,281	2,204	2,129	2,100	2,468	2,378	2,122				
	月末在庫	11,780	12,004	11,970	12,013	12,144	12,057	11,985	11,597	11,472				
埼 玉 ・ 神 奈 川	受入	308	345	442	445	378	315	346	219	195				
	販売	332	413	375	345	400	318	341	400	216				
	月末在庫	1,701	1,633	1,700	1,800	1,778	1,775	1,780	1,599	1,578				
新 潟 ・ 静 岡	受入	1,613	1,696	1,752	1,535	1,546	1,591	1,810	1,745	1,636				
	販売	1,724	1,610	1,780	1,612	1,507	1,606	1,884	1,651	1,454				
	月末在庫	4,695	4,781	4,753	4,676	4,715	4,700	4,626	4,720	4,902				
広 島 ・ 九 州	受入	4,591	4,115	4,908	4,464	4,204	4,419	4,657	4,371	4,143				
	販売	4,663	4,423	4,161	4,054	4,118	4,057	4,461	4,303	4,082				
	月末在庫	16,143	15,835	16,582	16,992	17,078	17,440	17,636	17,704	17,765				

特殊鋼流通の出荷・在庫量推移

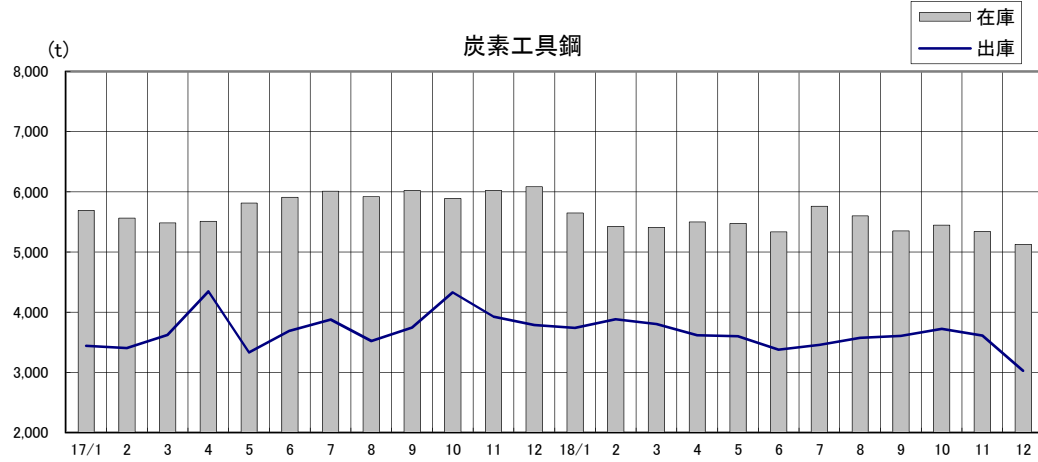
機械構造用炭素鋼



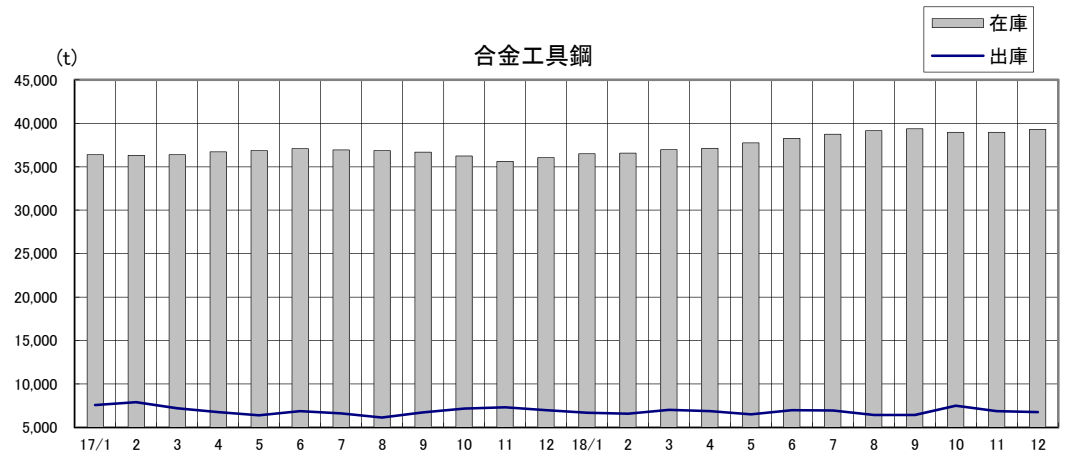
構造用合金鋼



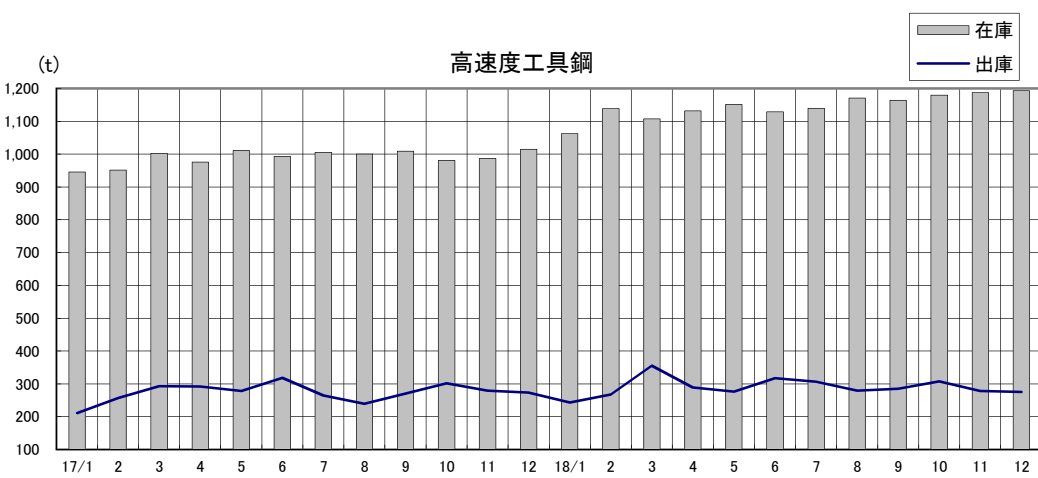
炭素工具鋼



合金工具鋼



高速度工具鋼



その他工具鋼

