

会員各位

平成24年9月度 特殊鋼流通統計調査集計表

社団法人全日本特殊鋼流通協会
調査研究委員会
委員長 藤巻 武利

拝啓 平素は当協会の統計事業にご協力いただきまして有難うございます。

9月度の標記統計調査の集計が出来ましたのでご報告申し上げます。

敬具

【今月の傾向】 今月は、受入（前月比 6.9%増）、販売（同 4.4%増）、在庫（同 1.9%増）ともに増加しています。

(1) 販売量は ①地区別では、東京（前月比 3.9%増）、大阪（同 5.3%増）、名古屋（同 4.1%増）等が増加し、広島・九州（同 7.8%減）等は減少しています。

②鋼種別では、機械構造用炭素鋼（前月比 6.8%増）、構造用合金鋼（同 1.3%増）、炭素工具鋼（同 13.6%増）、合金工具鋼（同 3.0%増）、高速度工具鋼（同 18.1%増）、軸受鋼（同 3.2%増）、ステンレス鋼（同 3.1%増）その他特殊用途鋼（同 3.1%増）が増加し、その他工具鋼（同 14.7%減）のみ減少しています。

(2) 在庫量は 333,746トで前月比 6,351ト増加しました。

回答率42.7% 129ヶ所 ※調査票送付先302ヶ所

(単位:t)

鋼種		前月末在庫	受入	販売	構成比	月末在庫	在庫前月比
構造用鋼	機械構造用炭素鋼	138,422	73,725	71,098	44.6%	141,049	101.9%
	構造用合金鋼	89,489	45,894	43,783	27.4%	91,600	102.4%
	計	227,911	119,619	114,881	72.0%	232,649	102.1%
工具鋼	炭素工具鋼	7,168	3,316	3,727	2.3%	6,757	94.3%
	合金工具鋼	33,627	11,239	10,344	6.5%	34,522	102.7%
	高速度工具鋼	837	334	327	0.2%	844	100.8%
	その他工具鋼	1,348	446	407	0.3%	1,387	102.9%
	計	42,980	15,335	14,805	9.3%	43,510	101.2%
特殊用途鋼	軸受鋼	19,187	9,768	10,047	6.3%	18,908	98.5%
	ステンレス鋼	16,315	7,479	7,340	4.6%	16,454	100.9%
	その他特殊用途鋼	21,002	13,736	12,513	7.8%	22,225	105.8%
	計	56,504	30,983	29,900	18.7%	57,587	101.9%
合計		327,395	165,937	159,586	100.0%	333,746	101.9%

(単位:t)

支部別	構造用鋼・機械構造用炭素鋼			
	前月末在庫	受入	販売	月末在庫
東京	33,947	21,130	19,241	35,836
大阪	68,472	37,032	37,602	67,902
名古屋	20,471	11,720	10,851	21,340
その他	15,532	3,843	3,404	15,971
計	138,422	73,725	71,098	141,049

支部別	構造用鋼・構造用合金鋼			
	前月末在庫	受入	販売	月末在庫
東京	24,566	18,888	17,696	25,758
大阪	36,416	16,206	14,907	37,715
名古屋	21,326	8,971	9,495	20,802
その他	7,181	1,829	1,685	7,325
計	89,489	45,894	43,783	91,600

支部別	構造用鋼・計			
	前月末在庫	受入	販売	月末在庫
東京	58,513	40,018	36,937	61,594
大阪	104,888	53,238	52,509	105,617
名古屋	41,797	20,691	20,346	42,142
その他	22,713	5,672	5,089	23,296
小計	227,911	119,619	114,881	232,649

<参考>

(単位:t)

鋼種		前月販売	当月販売	前月比
構造用鋼	機械構造用炭素鋼	66,551	71,098	106.8%
	構造用合金鋼	43,232	43,783	101.3%
	計	109,783	114,881	104.6%
工具鋼	炭素工具鋼	3,280	3,727	113.6%
	合金工具鋼	10,042	10,344	103.0%
	高速度工具鋼	277	327	118.1%
	その他工具鋼	477	407	85.3%
	計	14,076	14,805	105.2%
特殊用途鋼	軸受鋼	9,733	10,047	103.2%
	ステンレス鋼	7,121	7,340	103.1%
	その他特殊用途鋼	12,140	12,513	103.1%
	計	28,994	29,900	103.1%
合計		152,853	159,586	104.4%

(単位:t)

支部別	工具鋼・炭素工具鋼			
	前月末在庫	受入	販売	月末在庫
東京	1,457	678	653	1,482
大阪	3,760	2,275	2,736	3,299
名古屋	244	172	149	267
その他	1,707	191	189	1,709
計	7,168	3,316	3,727	6,757

支部別	工具鋼・合金工具鋼			
	前月末在庫	受入	販売	月末在庫
東京	13,002	5,949	5,155	13,796
大阪	5,746	2,917	2,934	5,729
名古屋	9,532	1,188	1,078	9,642
その他	5,347	1,185	1,177	5,355
計	33,627	11,239	10,344	34,522

支部別	工具鋼・高速度工具鋼			
	前月末在庫	受入	販売	月末在庫
東京	276	158	142	292
大阪	168	103	111	160
名古屋	200	47	42	205
その他	193	26	32	187
計	837	334	327	844

支部別	工具鋼・その他工具鋼			
	前月末在庫	受入	販売	月末在庫
東京	85	8	10	83
大阪	198	93	96	195
名古屋	821	285	228	878
その他	244	60	73	231
計	1,348	446	407	1,387

支部別	工具鋼・計			
	前月末在庫	受入	販売	月末在庫
東京	14,820	6,793	5,960	15,653
大阪	9,872	5,388	5,877	9,383
名古屋	10,797	1,692	1,497	10,992
その他	7,491	1,462	1,471	7,482
小計	42,980	15,335	14,805	43,510

(単位:t)

支部別	特殊用途鋼・軸受鋼			
	前月末在庫	受入	販売	月末在庫
東京	1,762	931	1,209	1,484
大阪	14,955	8,351	8,323	14,983
名古屋	1,995	348	389	1,954
その他	475	138	126	487
計	19,187	9,768	10,047	18,908

支部別	特殊用途鋼・ステンレス鋼			
	前月末在庫	受入	販売	月末在庫
東京	3,798	2,300	2,180	3,918
大阪	9,074	2,946	2,978	9,042
名古屋	2,985	2,103	2,059	3,029
その他	458	130	123	465
計	16,315	7,479	7,340	16,454

支部別	特殊用途鋼・その他特殊用途鋼			
	前月末在庫	受入	販売	月末在庫
東京	4,829	2,529	2,447	4,911
大阪	11,919	8,204	7,215	12,908
名古屋	3,365	2,732	2,605	3,492
その他	889	271	246	914
計	21,002	13,736	12,513	22,225

支部別	特殊用途鋼・計			
	前月末在庫	受入	販売	月末在庫
東京	10,389	5,760	5,836	10,313
大阪	35,948	19,501	18,516	36,933
名古屋	8,345	5,183	5,053	8,475
その他	1,822	539	495	1,866
小計	56,504	30,983	29,900	57,587

支部別	総合計			
	前月末在庫	受入	販売	月末在庫
東京	83,722	52,571	48,733	87,560
大阪	150,708	78,127	76,902	151,933
名古屋	60,939	27,566	26,896	61,609
その他	32,026	7,673	7,055	32,644
合計	327,395	165,937	159,586	333,746

平成24度 特殊鋼流通調査推移表(鋼種別)

(単位:t)

		4月	5月	6月	7月	8月	9月	10月	11月	12月	1月	2月	3月	合計	
鋼種別	機械構造用炭素鋼	受 入	73,065	78,964	77,341	80,058	67,804	73,725							
		販 売	79,931	76,553	79,814	80,756	66,551	71,098							
		月末在庫	137,929	140,340	137,867	137,169	138,422	141,049							
	構造用合金鋼	受 入	51,785	49,646	51,151	52,723	43,799	45,894							
		販 売	55,100	49,077	51,144	51,143	43,232	43,783							
		月末在庫	86,766	87,335	87,342	88,922	89,489	91,600							
	構造用鋼計	受 入	124,850	128,610	128,492	132,781	111,603	119,619	-	-	-	-	-	-	-
		販 売	135,031	125,630	130,958	131,899	109,783	114,881	-	-	-	-	-	-	-
		月末在庫	224,695	227,675	225,209	226,091	227,911	232,649	-	-	-	-	-	-	-
	炭素工具鋼	受 入	3,309	3,318	3,407	3,589	3,155	3,316							
		販 売	3,343	3,402	3,669	3,806	3,280	3,727							
		月末在庫	7,856	7,772	7,510	7,293	7,168	6,757							
	合金工具鋼	受 入	9,925	10,587	10,550	11,050	9,998	11,239							
		販 売	10,162	10,155	10,496	10,623	10,042	10,344							
		月末在庫	32,758	33,190	33,244	33,671	33,627	34,522							
	高速度工具鋼	受 入	369	326	343	302	287	334							
		販 売	359	331	373	297	277	327							
		月末在庫	857	852	822	827	837	844							
	その他工具鋼	受 入	467	526	668	517	469	446							
		販 売	421	475	616	531	477	407							
		月末在庫	1,267	1,318	1,370	1,356	1,348	1,387							
工具鋼計	受 入	14,070	14,757	14,968	15,458	13,909	15,335	-	-	-	-	-	-	-	
	販 売	14,285	14,363	15,154	15,257	14,076	14,805	-	-	-	-	-	-	-	
	月末在庫	42,738	43,132	42,946	43,147	42,980	43,510	-	-	-	-	-	-	-	
軸 受 鋼	受 入	11,470	11,911	11,398	12,297	9,615	9,768								
	販 売	11,676	10,659	11,940	11,485	9,733	10,047								
	月末在庫	17,783	19,035	18,493	19,305	19,187	18,908								
ステンレス鋼	受 入	8,003	8,031	7,929	7,412	7,160	7,479								
	販 売	7,765	8,017	7,970	7,558	7,121	7,340								
	月末在庫	16,449	16,463	16,422	16,276	16,315	16,454								
その他特殊用途鋼	受 入	12,541	12,236	12,663	13,343	12,937	13,736								
	販 売	13,146	12,328	13,162	13,598	12,140	12,513								
	月末在庫	21,051	20,959	20,460	20,205	21,002	22,225								
特殊用途鋼計	受 入	32,014	32,178	31,990	33,052	29,712	30,983	-	-	-	-	-	-	-	
	販 売	32,587	31,004	33,072	32,641	28,994	29,900	-	-	-	-	-	-	-	
	月末在庫	55,283	56,457	55,375	55,786	56,504	57,587	-	-	-	-	-	-	-	
合 計	受 入	170,934	175,545	175,450	181,291	155,224	165,937	-	-	-	-	-	-	-	
	販 売	181,903	170,997	179,184	179,797	152,853	159,586	-	-	-	-	-	-	-	
	月末在庫	322,716	327,264	323,530	325,024	327,395	333,746	-	-	-	-	-	-	-	

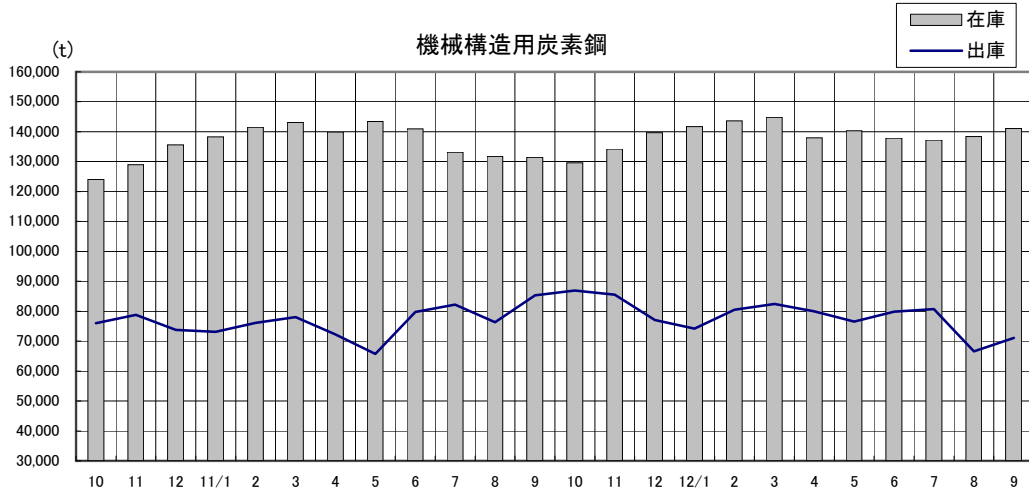
平成24年度 特殊鋼流通調査推移表(地区・支部別)

(単位:t)

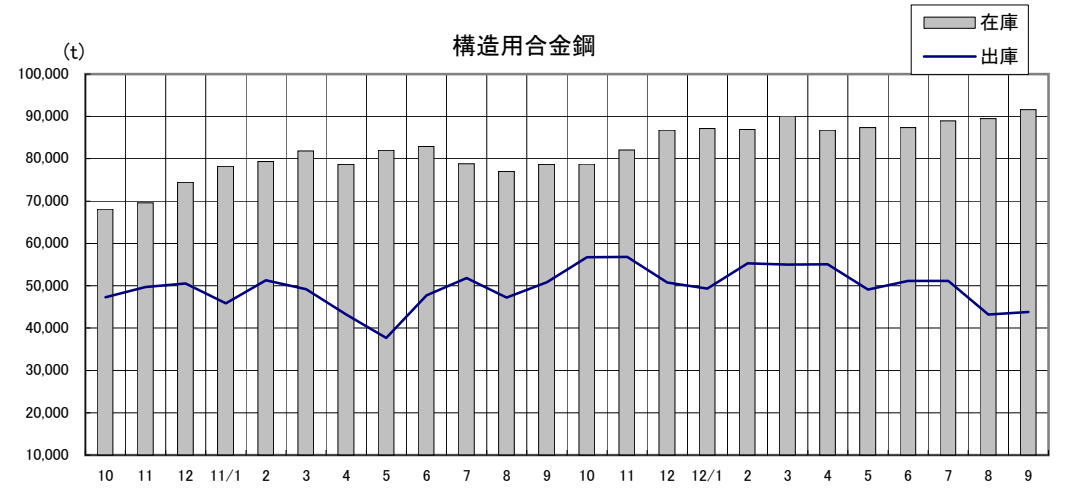
		4月	5月	6月	7月	8月	9月	10月	11月	12月	1月	2月	3月	合計
全	受 入	170,934	175,545	175,450	181,291	155,224	165,937	-	-	-	-	-	-	-
	販 売	181,903	170,997	179,184	179,797	152,853	159,586	-	-	-	-	-	-	-
	月末在庫	322,716	327,264	323,530	325,024	327,395	333,746	-	-	-	-	-	-	-
東 京	受 入	52,251	51,373	54,019	55,696	46,482	52,571							
	販 売	53,730	51,125	54,191	54,992	46,888	48,733							
	月末在庫	83,348	83,596	83,424	84,128	83,722	87,560							
大 阪	受 入	79,075	86,853	85,243	86,504	77,832	78,127							
	販 売	89,453	82,700	87,099	87,306	73,066	76,902							
	月末在庫	144,447	148,600	146,744	145,942	150,708	151,933							
名 古 屋	受 入	31,938	29,725	28,717	31,420	23,870	27,566							
	販 売	30,932	29,643	30,227	30,252	25,849	26,896							
	月末在庫	63,178	63,260	61,750	62,918	60,939	61,609							
東 北 ・ 北 関 東	受 入	2,246	2,351	2,031	2,296	1,947	1,994							
	販 売	2,382	2,267	2,163	2,048	1,954	1,919							
	月末在庫	9,874	9,958	9,826	10,074	10,067	10,142							
埼 玉 ・ 神 奈 川	受 入	413	456	389	354	321	346							
	販 売	322	359	327	298	301	298							
	月末在庫	752	849	911	967	987	1,035							
新 潟 ・ 静 岡	受 入	1,901	2,089	2,106	1,948	1,584	1,934							
	販 売	1,945	1,951	2,087	1,926	1,532	1,828							
	月末在庫	4,950	5,088	5,107	5,129	5,181	5,287							
広 島 ・ 九 州	受 入	3,110	2,698	2,945	3,073	3,188	3,399							
	販 売	3,139	2,952	3,090	2,975	3,263	3,010							
	月末在庫	16,167	15,913	15,768	15,866	15,791	16,180							

特殊鋼流通の出荷・在庫量推移

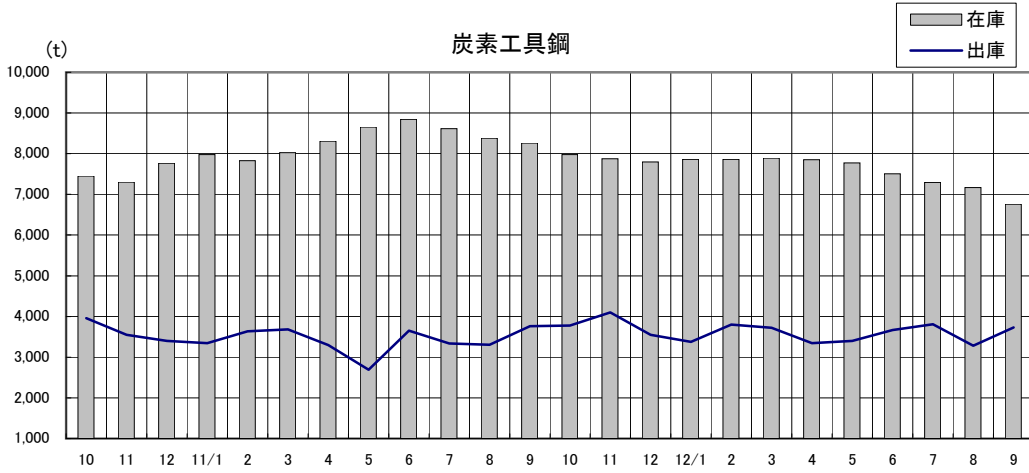
機械構造用炭素鋼



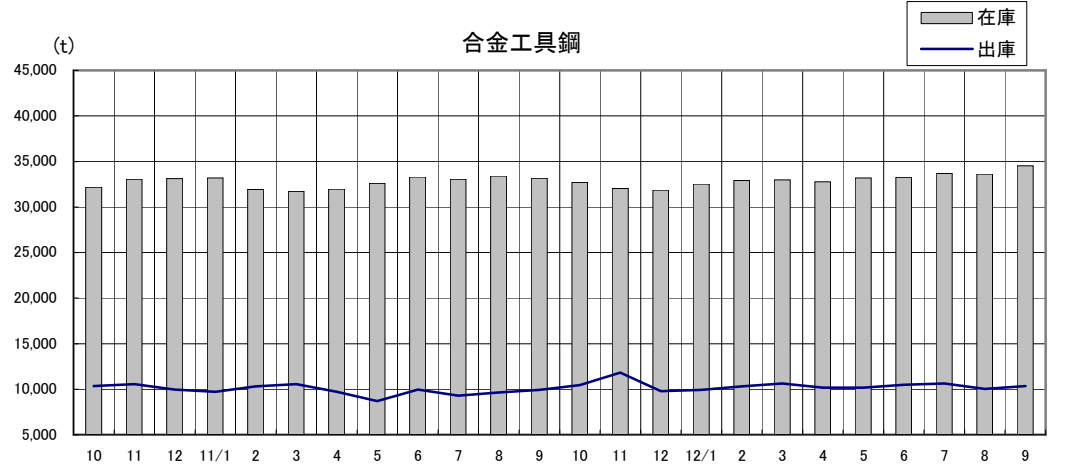
構造用合金鋼



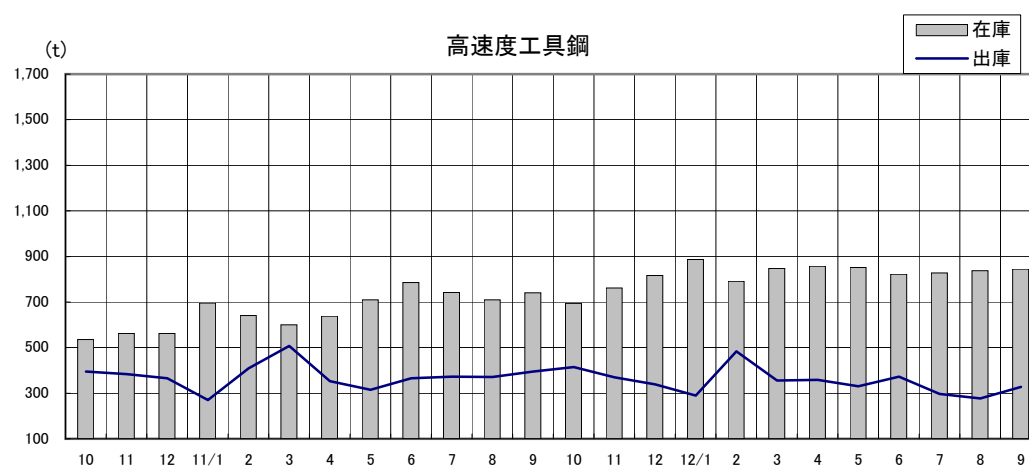
炭素工具鋼



合金工具鋼



高速度工具鋼



その他工具鋼

